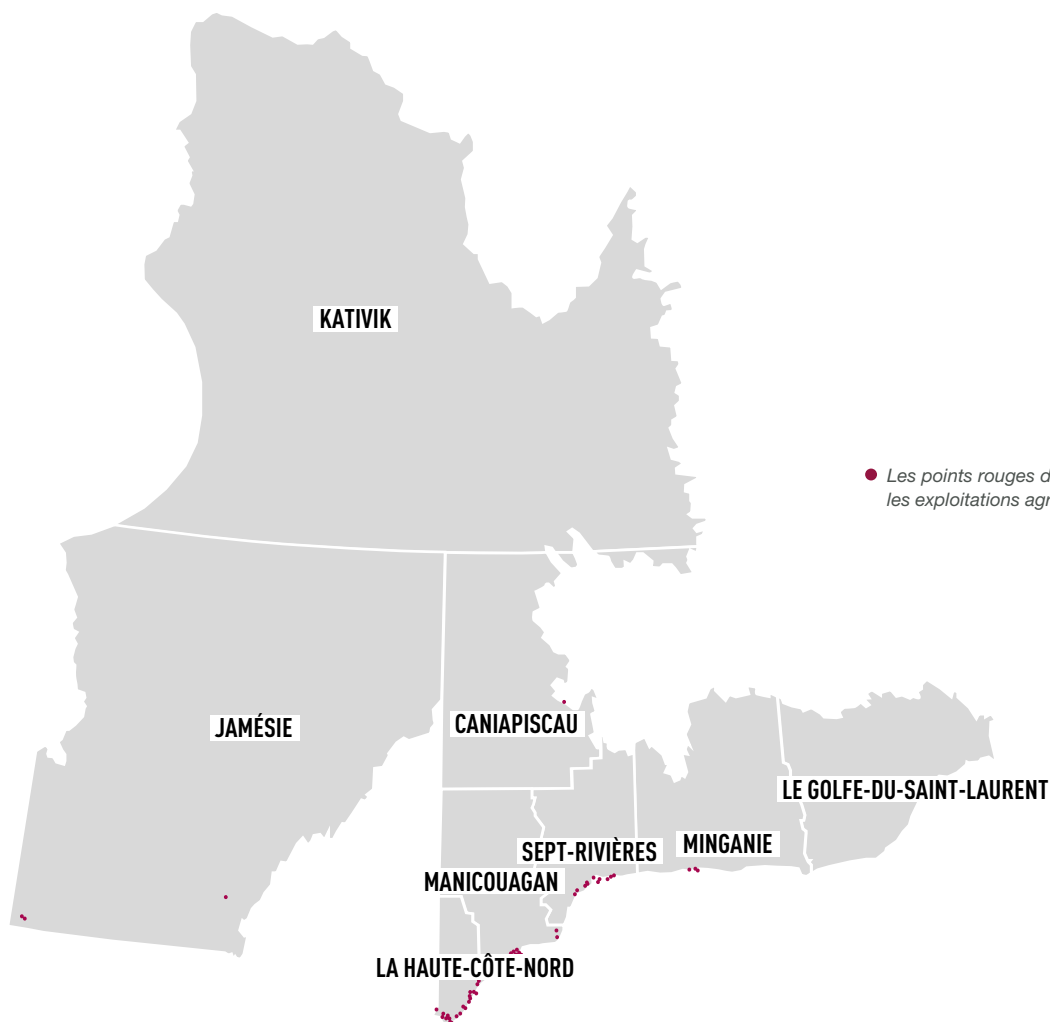


**9 et 10 CÔTE-NORD ET NORD-DU-QUÉBEC**





#### ACTIVITÉS DE PRODUCTION DISTINCTIVES

- Pomme de terre de semence
- Petits fruits nordiques (bleuet nain, canneberge et chicoutai)
- Fruits de mer (crustacés et mollusques)

#### ACTIVITÉS DE TRANSFORMATION DISTINCTIVES

- Produits forestiers non ligneux et petits fruits nordiques (bleuet, chicoutai et airelle vigne d'Ida)
- Produits marins

#### LES ATOUTS, LES SPÉCIFICITÉS...

- Disponibilité de divers produits forestiers non ligneux et de petits fruits nordiques (chicoutai, airelle vigne d'Ida et camarine noire)
- Potentiel de développement exceptionnel pour la culture de petits fruits

#### LES DÉFIS...

- Accroître l'offre d'aliments frais dans les diverses communautés nordiques isolées
- Développer l'entrepreneuriat chez les jeunes (relève dans le secteur bioalimentaire)
- Normaliser les usines de produits marins selon les standards de l'Initiative mondiale de la sécurité alimentaire

## ESTIMATIONS POUR LA RÉGION DE LA CÔTE-NORD ET DU NORD-DU-QUÉBEC

### PRINCIPAUX INDICATEURS DE L'ACTIVITÉ ÉCONOMIQUE

#### DOMAINE GÉNÉRAL

	RÉGIONS	% DU QUÉBEC
Population (en milliers)	138,7	1,7
Revenu disponible des ménages par habitant (\$) – Indice (Québec = 100)	25 871,9	99,3
Produit intérieur brut (PIB) aux prix de base en 2014 (M\$)	11 001,6	3,2
Emplois totaux (en milliers)	50,6	1,2
Emplois dans le commerce (en milliers)	7,1	1,1
Ventes au détail totales (M\$)	2 061,0	2,0

#### INDUSTRIE BIOALIMENTAIRE

##### AGRICULTURE

	RÉGIONS	% DU QUÉBEC
PIB aux prix de base (M\$)	n.s.	n.s.
Recettes provenant du marché (M\$)	n.s.	n.s.
Emplois (milliers)	n.s.	n.s.
Dépenses en immobilisations (M\$)	0,7	0,1
Nombre de fermes	108	0,4

##### PÊCHES COMMERCIALES

PIB aux prix de base (M\$)	17	22,0
Valeur des captures (M\$)	50	22,0
Emplois (milliers)	0,8	24,0
Immobilisations (M\$)	2	33,3

##### TRANSFORMATION

PIB aux prix de base (M\$)	26	0,4
Valeur des livraisons (M\$)	n.s.	n.s.
Emplois (milliers)	n.s.	n.s.
Dépenses en immobilisations (M\$)	n.s.	n.s.
Nombre d'établissements	22	1,0

##### COMMERCE DE GROS

PIB aux prix de base (M\$)	46,1	2,0
Emplois (milliers)	0,4	2,0
Dépenses en immobilisations (M\$)	2,7	2,0

##### COMMERCE DE DÉTAIL

PIB aux prix de base (M\$)	40	1,0
Valeur des ventes (M\$)	360,0	1,0
Emplois (milliers)	2,6	2,0
Dépenses en immobilisations (M\$)	13,6	1,0
Nombre d'établissements	310	2,0

##### RESTAURATION

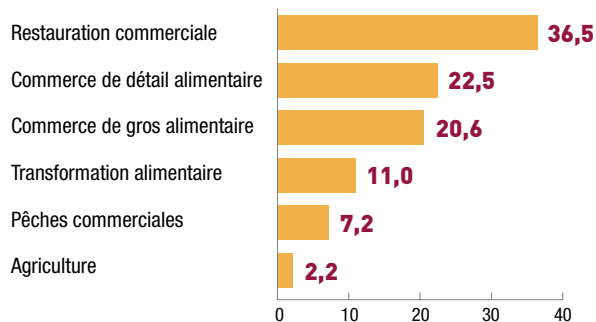
PIB aux prix de base (M\$)	60	1,0
Recettes (M\$)	180,0	1,0
Emplois (milliers)	2,1	1,0
Dépenses en immobilisations (M\$)	6,5	1,0
Nombre d'établissements	224	1,0

##### ENSEMBLE DE L'INDUSTRIE BIOALIMENTAIRE

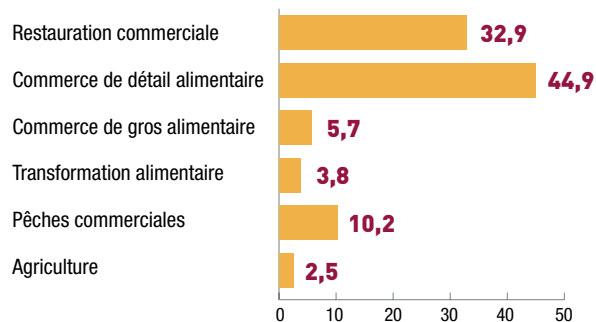
PIB aux prix de base (M\$)	200	0,9
Emplois (milliers)	6,5	1,3
Dépenses en immobilisations (M\$)	25,5	0,9

n. s. : non significatif

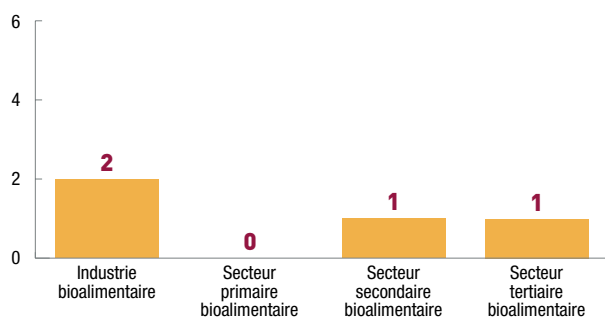
### CONTRIBUTION SECTORIELLE MESURÉE PAR LE PIB (%)



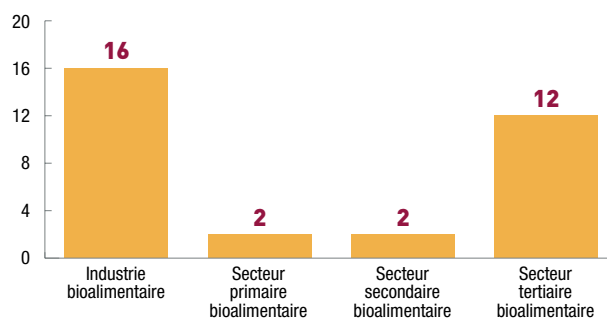
### CONTRIBUTION SECTORIELLE MESURÉE PAR L'EMPLOI (%)



### CONTRIBUTION À L'ACTIVITÉ ÉCONOMIQUE RÉGIONALE MESURÉE PAR LE PIB (%)



### CONTRIBUTION À L'ACTIVITÉ ÉCONOMIQUE RÉGIONALE MESURÉE PAR L'EMPLOI (%)



### LES CINQ PREMIÈRES PRODUCTIONS (SELON LES RECETTES DU MARCHÉ)

Produit	RECETTES MONÉTAIRES (000 \$)
Petits fruits	4 446
Légumes	2 200
Vaches laitières	1 008
Bovins et veaux	991
Horticulture ornementale	247

### LES ENTREPRISES DE TRANSFORMATION (SELON L'ICRIQ)

Activité	NOMBRE D'ENTREPRISES
Fabrication de sucre, chocolat et confiseries	1
Transformation de fruits et de légumes et fabrication d'aliments congelés	1
Transformation de la viande provenant de carcasses	1
Préparation et conditionnement de poissons et de fruits de mer	10
Pain et autres produits de la boulangerie-pâtisserie	2
Fabrication de tous les autres aliments	1
Fabrication de boissons gazeuses et de glace	2