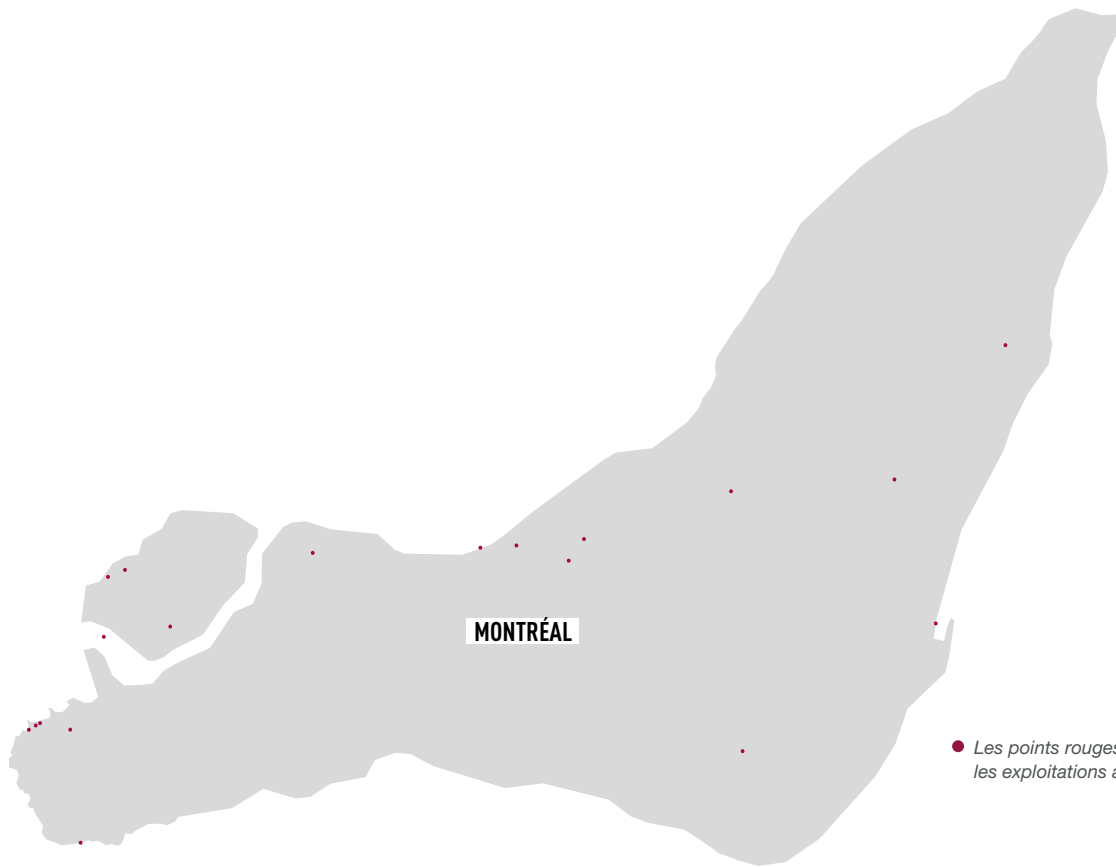


# 6 MONTRÉAL





● Les points rouges dans la carte représentent les exploitations agricoles de la région.

#### ACTIVITÉS DE PRODUCTION DISTINCTIVES

- Agriculture urbaine
- Cultures abritées
- Légumes frais variés
- Apiculture en zone urbaine

#### ACTIVITÉS DE TRANSFORMATION DISTINCTIVES

- Présence marquée de grandes entreprises
- Produits à caractère multiculturel
- Boulangeries et ingrédients de boulangerie
- Boissons (bière, café, thé)

#### LES ATOUTS, LES SPÉCIFICITÉS...

- Premier centre de transformation alimentaire du Québec
- Pôle logistique majeur (infrastructure portuaire, logistique de distribution et d'exportation)
- Émergence d'une agriculture urbaine innovante (ex. : culture sur les toits)

#### LES DÉFIS...

- Faire reconnaître l'importance économique du secteur bioalimentaire, notamment la transformation alimentaire
- Développer le plein potentiel de l'agriculture tant dans la zone verte que dans la zone urbaine
- Trouver un équilibre entre la main-d'œuvre employée et l'automatisation des entreprises de transformation

## ESTIMATIONS POUR LA RÉGION DE MONTRÉAL

### PRINCIPAUX INDICATEURS DE L'ACTIVITÉ ÉCONOMIQUE

#### DOMAINE GÉNÉRAL

|   | RÉGIONS   | % DU QUÉBEC |
|---|-----------|-------------|
| Population (en milliers)  | 1 999,8   | 24,2        |
| Revenu disponible des ménages par habitant (\$) – Indice (Québec = 100) | 26 481,3  | 101,7       |
| Produit intérieur brut (PIB) aux prix de base en 2014 (M\$)             | 118 772,2 | 34,9        |
| Emplois totaux (en milliers)  | 969,0     | 23,7        |
| Emplois dans le commerce (en milliers)                                  | 155,6     | 23,5        |
| Ventes au détail totales (M\$)  | 24 575,1  | 24,3        |

#### INDUSTRIE BIOALIMENTAIRE

##### AGRICULTURE

|                                    | RÉGIONS | % DU QUÉBEC |
|------------------------------------|---------|-------------|
| PIB aux prix de base (M\$)         | n.s.    | n.s.        |
| Recettes provenant du marché (M\$) | n.s.    | n.s.        |
| Emplois (milliers)                 | n.s.    | n.s.        |
| Dépenses en immobilisations (M\$)  | n.s.    | n.s.        |
| Nombre de fermes                   | 20      | 0,1         |

##### PÊCHES COMMERCIALES

|                            |      |      |
|----------------------------|------|------|
| PIB aux prix de base (M\$) | n.s. | n.s. |
| Valeur des captures (M\$)  | n.s. | n.s. |
| Emplois (milliers)         | n.s. | n.s. |

##### TRANSFORMATION

|                                   |       |      |
|-----------------------------------|-------|------|
| PIB aux prix de base (M\$)        | 2 956 | 40,7 |
| Valeur des livraisons (M\$)       | 8 080 | 31,0 |
| Emplois (milliers)                | 18,8  | 30,0 |
| Dépenses en immobilisations (M\$) | 114   | 31,0 |
| Nombre d'établissements           | 561   | 24,0 |

##### COMMERCE DE GROS

|                                   |         |      |
|-----------------------------------|---------|------|
| PIB aux prix de base (M\$)        | 1 054,4 | 35,0 |
| Emplois (milliers)                | 9,7     | 35,0 |
| Dépenses en immobilisations (M\$) | 62      | 35,0 |

##### COMMERCE DE DÉTAIL

|                                   |       |      |
|-----------------------------------|-------|------|
| PIB aux prix de base (M\$)        | 740   | 24,0 |
| Valeur des ventes (M\$)           | 6 300 | 24,0 |
| Emplois (milliers)                | 26,0  | 20,0 |
| Dépenses en immobilisations (M\$) | 73    | 22,0 |
| Nombre d'établissements           | 3 527 | 29,0 |

##### RESTAURATION

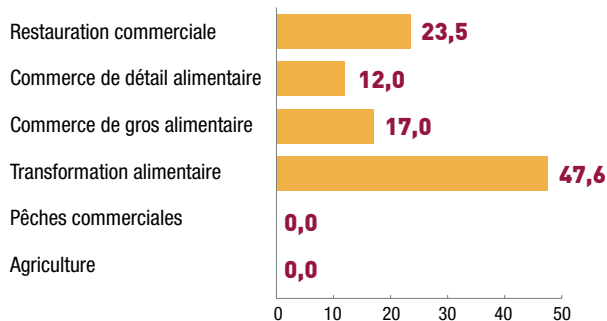
|                                   |       |      |
|-----------------------------------|-------|------|
| PIB aux prix de base (M\$)        | 1 460 | 30,0 |
| Recettes (M\$)                    | 4 090 | 30,0 |
| Emplois (milliers)                | 67,7  | 32,0 |
| Dépenses en immobilisations (M\$) | 148   | 30,0 |
| Nombre d'établissements           | 7 182 | 34,0 |

##### ENSEMBLE DE L'INDUSTRIE BIOALIMENTAIRE

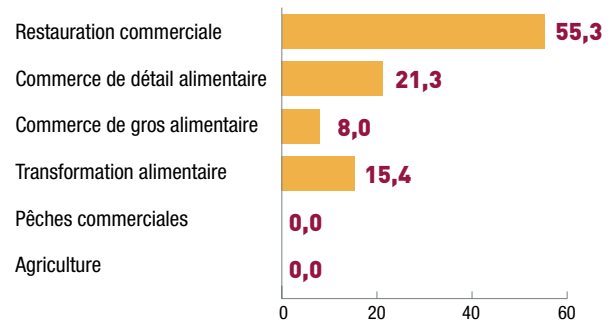
|                                   |       |      |
|-----------------------------------|-------|------|
| PIB aux prix de base (M\$)        | 6 220 | 28,5 |
| Emplois (milliers)                | 122,3 | 25,1 |
| Dépenses en immobilisations (M\$) | 397   | 20,1 |

n. s. : non significatif

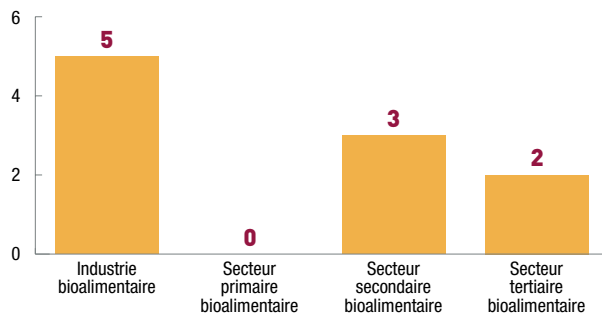
### CONTRIBUTION SECTORIELLE MESURÉE PAR LE PIB (%)



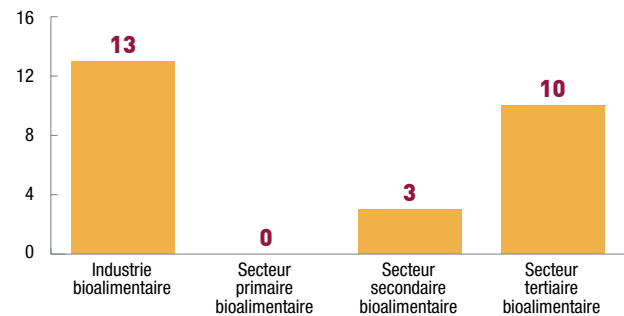
### CONTRIBUTION SECTORIELLE MESURÉE PAR L'EMPLOI (%)



### CONTRIBUTION À L'ACTIVITÉ ÉCONOMIQUE RÉGIONALE MESURÉE PAR LE PIB (%)



### CONTRIBUTION À L'ACTIVITÉ ÉCONOMIQUE RÉGIONALE MESURÉE PAR L'EMPLOI (%)



### LES CINQ PREMIÈRES PRODUCTIONS (SELON LES RECETTES DU MARCHÉ)

Productions non significatives

### LES ENTREPRISES DE TRANSFORMATION (SELON L'ICRIQ)

### NOMBRE D'ENTREPRISES

|   |     |
|---|-----|
| Fabrication d'autres aliments pour animaux                                    | 4   |
| Minoterie   | 5   |
| Usinage du riz et malterie et fab. de céréales de petit déjeuner              | 2   |
| Fabrication d'huiles  | 2   |
| Fabrication de sucre, chocolat et confiseries                                 | 25  |
| Transformation de fruits et de légumes et fabrication d'aliments congelés     | 30  |
| Fabrication du lait de consommation   | 7   |
| Fabrication autres produits laitiers  | 18  |
| Abattage d'animaux (sauf les volailles)                                       | 14  |
| Transformation de la viande provenant de carcasses                            | 30  |
| Transformation de la volaille   | 11  |
| Préparation et conditionnement de poissons et de fruits de mer                | 8   |
| Pain et autres produits de la boulangerie-pâtisserie                          | 204 |
| Fabrication de biscuits et de craquelins                                      | 9   |
| Fabrication de pâtes alimentaires sèches et tortillas                         | 18  |
| Fabrication de noix grillées et de beurre d'arachides et d'autres grignotises | 10  |
| Fabrication de café et de thé   | 17  |
| Fabrication de tous les autres aliments                                       | 46  |
| Fabrication de boissons gazeuses et de glace                                  | 18  |
| Brasseries, vineries et distilleries  | 19  |
| Fabrication de produits du tabac  | 3   |