



Ferme Fleuralic inc.

Par Pierre-Luc Fleurent
&
Vanessa Simard

Plan de la présentation

Présentation et historique de l'entreprise

La première modification qui a eu un impact sur l'entreprise

L'histoire et la gestion des CCS

L'élevage de la relève

La reproduction

Gestion de l'alimentation et pâturages à la ferme

L'importance de la régulation aux champs

L'indice de performance du troupeau

Présentation et historique de la ferme

- L'entreprise est certifiée bio depuis 33 ans

- Le quota détenu est de 52,5 kg

- La superficie en culture est 405 acres

Présentation et historique de la ferme

- Transfert complet
de l'entreprise en
2017

- Modification du
système
d'alimentation

- Construction de
l'étable froide

- Intégration de
Vanessa en 2021




L'eau, c'est important!!

- Modification de l'entrée d'eau en 2016
- Première modification qui a eu un **impact** positif sur la production du troupeau.

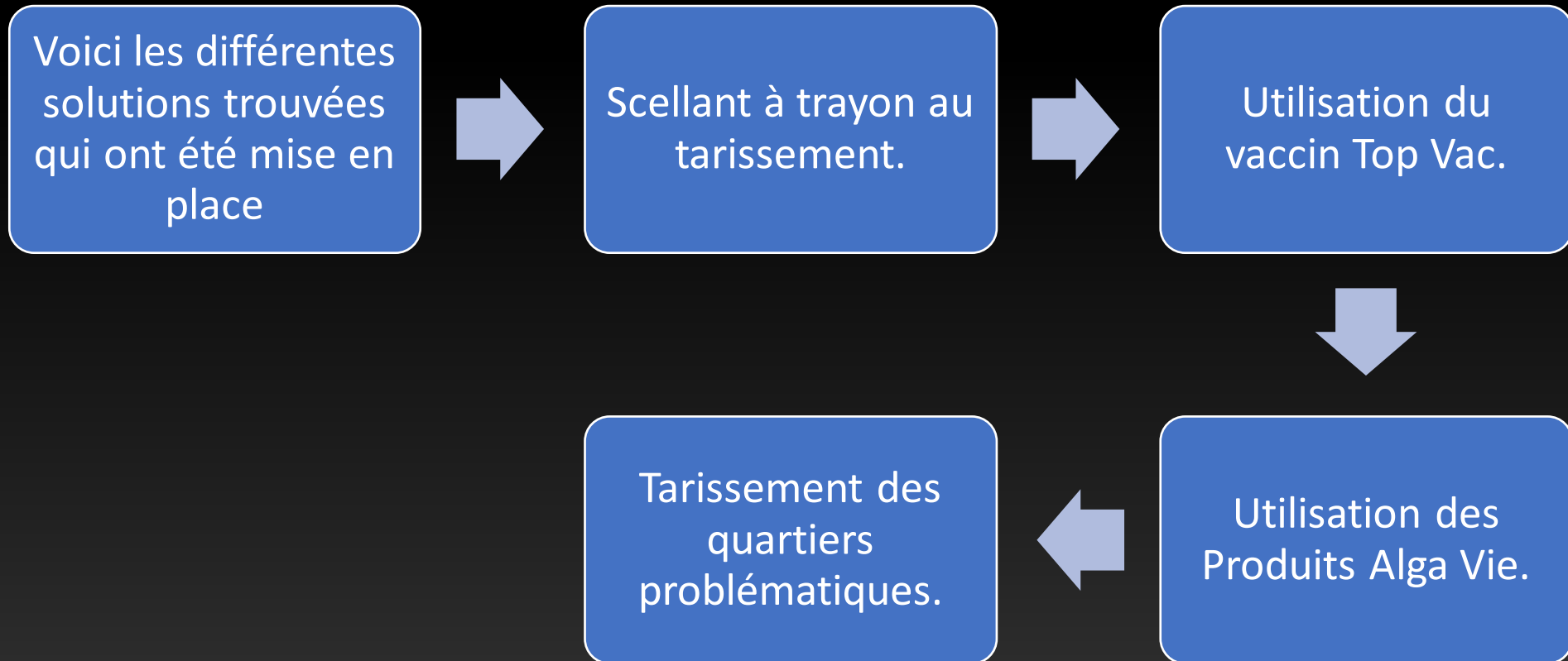
Les fameuses CCS

- ❑ Une problématique qui affectera la ferme pendant plus de dix ans.
- ❑ Beaucoup de maux de têtes et de pertes financières importantes ont mis l'entreprise en péril au tournant des années 2000.

La relève arrive en renfort! Vite il était temps!



Les Fameuses CCS



L'élevage de la relève tout qu'un art!



- Croissance des veaux pas optimale
- Difficulté lors de la transition dans l'étable froide.
- Rénovation de la pouponnière en 2021
- Chauffe-lait un outil indispensable.
- Utilisation de manteau et lampe chauffante



L'élevage de la relève tout qu'un art!

Pesée des chaudières et
augmentation graduelle de la
quantité de lait.

Diminution graduelle des quantités
de lait au sevrage.

Suivi des courbes de croissance


Plus de confort = Meilleure santé et
croissance des génisses!

Un nouvel allié en reproduction

C'est un employé
toujours frais et dispo,
et qui n'est jamais
lendemain de veille!!

Le Cow Manager

- ❑ Mise en place il y a 3 ans.
- ❑ Très efficace en été au pâturage.
- ❑ Efficace pour les taures à l'étable froide.
- ❑ Moins efficace en hiver.



L'alimentation à la ferme

Plus d'uniformité

Meilleur synchronisme des aliments

Moins de refus

Plus grande appétence des aliments

Augmentation de la production

L'alimentation à la ferme

L'hiver c'est souvent plus facile..... que l'été!!!

Est-ce qu'il a fait plus chaud?

- Avons-nous changé de parcelle?

- Sommes-nous rendus sur le coteau de sable?

- Est-ce que le civic monté du voisin a encore fait peur aux vaches?

Pourquoi elles n'ont pas mangé autant aujourd'hui





Les différents outils utilisés à la ferme

Le koster

Tamis à fumier

Keto-test (Bandelettes)

Observation des vaches et rigueur au quotidien





L'importance de la régie aux champs

Voici les aspects auxquels nous portons attention pour obtenir de bons résultats aux champs:

- Le drainage et le nivellement
- Les analyses de sol GPS
- La fertilisation est suivi de près chaque année pour une efficacité maximale
- Les jachères d'été et le désherbage mécanique
- Encore une fois le suivi quotidien est important, il peut éviter bien des problèmes. Photo à l'appui



L'uniformité au champ et son impact sur les fourrages

Champ uniforme = Récolte uniforme



Production IPT Ferme Fleuralic inc.

Critère	Fleuralic	Moyenne	Tête
Valeur du lait	9566 \$/vache	7688 \$/vache	8647 \$/vache
Intervalle vêlage	403 jrs	400 jrs	398 jrs
Âge du troupeau	52 mois	49.4 mois	50 mois
Âge premier vêlage	23.8 mois	24.8 mois	23.9 mois

- Source des données: ViAgritel 2021, Analyse de groupe 2021
- Analyse: Lactanet

Conclusion



- Nos projets futurs
- Les défis à venir!

Questions

