



RÉCOLTECH

Comment utiliser son téléphone intelligent de manière efficace

*Philippe-Michaël Caron
Spécialiste certifié en irrigation agricole
Récoltech Inc*





Pourquoi utiliser le téléphone intelligent?

1- Aide-mémoire très efficace

2- Outil de communication très puissant

3- Une bibliothèque dans votre poche





Les 3 moyens d'optimiser l'utilisation de votre téléphone intelligent

1- Utilisation de l'appareil



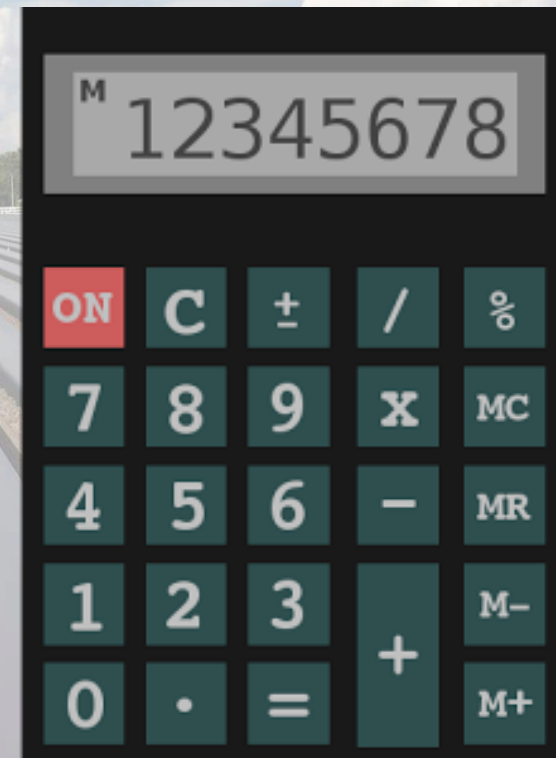
2- Téléchargement d'applications spécialisées

3- Utilisation des applications de réseaux sociaux

Utilisation de l'appareil



La Calculatrice



Utilisation de l'appareil



**L'appareil
Photo / Vidéo**



Utilisation de l'appareil



**Le Bloc Note et
Les messages textes**





Les applications spécialisées




Sur votre téléphone, il faut les rechercher et les télécharger. Pour les rechercher, il faut aller sur les onglets suivant déjà installés sur votre appareil.

**Apple
(Iphone/Ipad)**



**Android
(Samsung/Nexus/LG/Autres)**





Les applications spécialisées



Yara CheckIT

Cette application permet de poser des diagnostics non-officiels sur les carences des plantes.

***** Attention, les recommandations de cette application sont en vertu des lois américaines *****





Les applications spécialisées

Mix Tank



Cette application permet de calculer rapidement les ratios d'engrais selon les densités/volumes/pourcentages, en plus de sauvegarder vos recettes de mélanges.



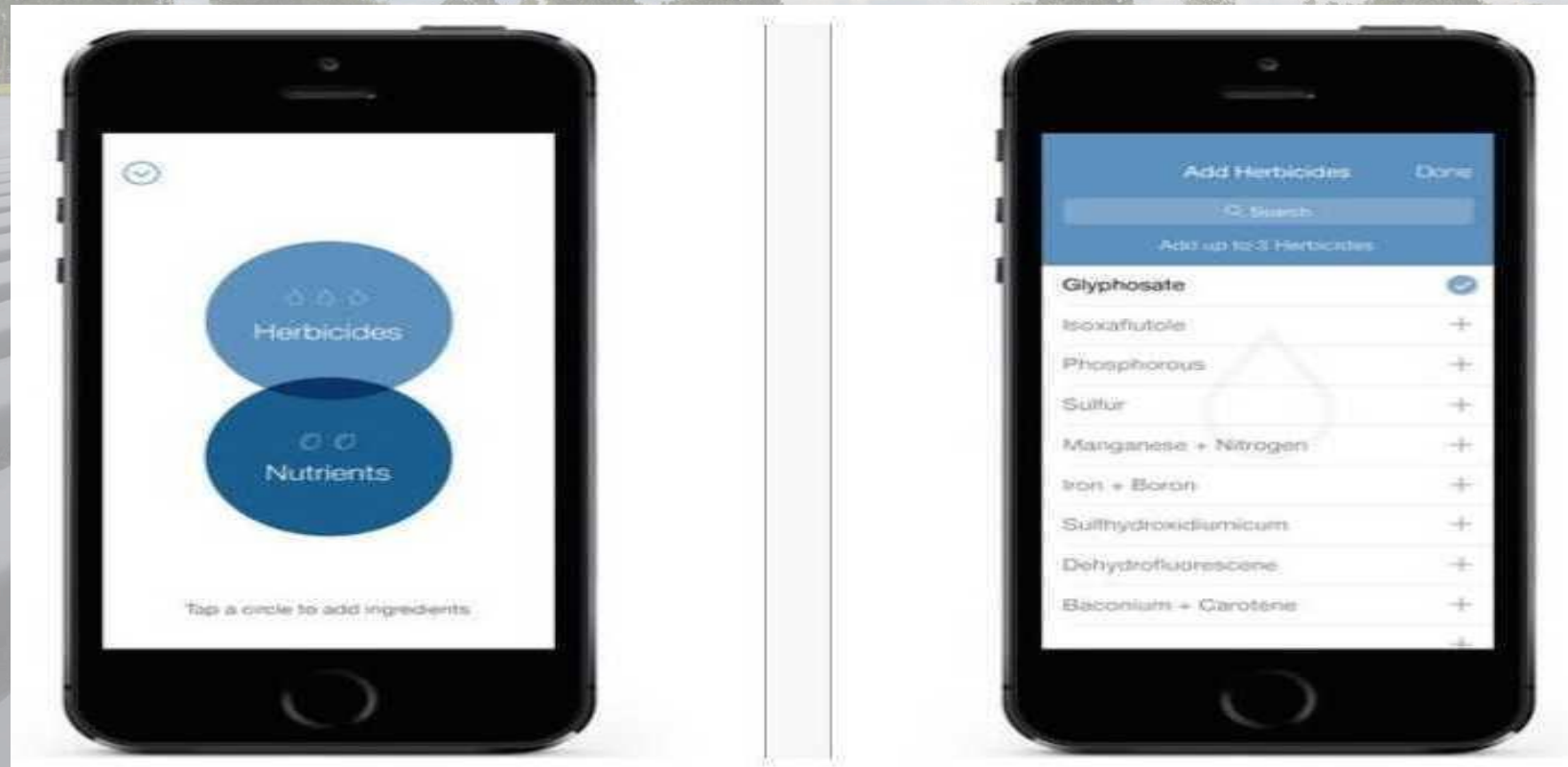


Les applications spécialisées

BrandT TankPro



Cette application permet de vérifier les compatibilités entre les composantes de fertilisation ainsi que les herbicides et fongicides.



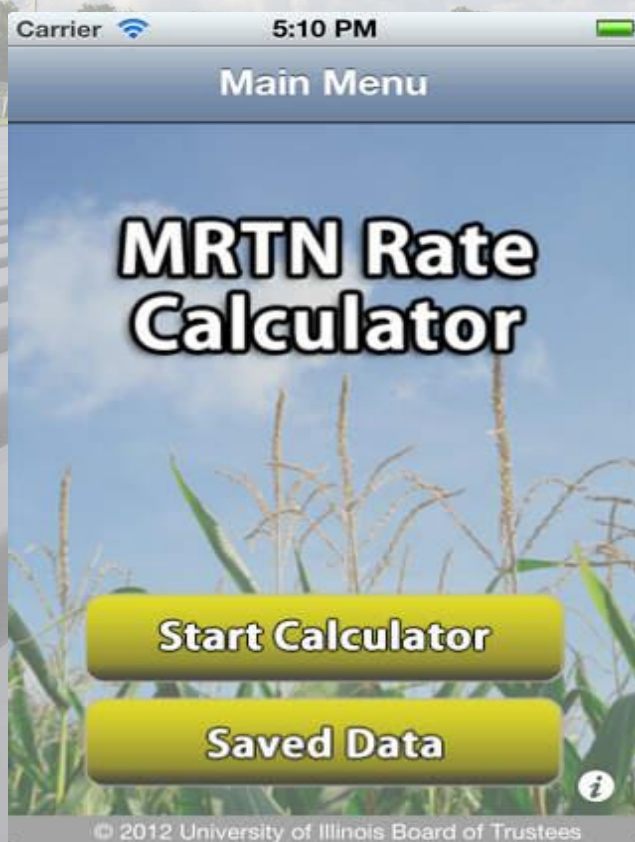


Les applications spécialisées



MRTN Calculator

Cette application permet de calculer les besoins en azote selon la culture, le type de sol et de rotation.





Les applications spécialisées



ScoutDoc

Cette application permet de cartographier vos champs à l'aide d'images satellites.

*****AgroScout, ConnectedFarm et AG Studio Map sont également très répandus comme application de cartographie.*****

The screenshot displays the ScoutDoc application interface on an iPad. The top status bar shows 'iPad', signal strength, time '14:16', and battery level '15%'. The app title is 'ScoutDoc_2013-04-19_1...'. Below the title are two tabs: 'Field Information' (selected) and 'Observations'. The 'Field Information' section contains the following data:

Date	April 19, 2013 >
Visit	1 >
Name	Joe Smith >
Grower Name	Alex >
Farm Name	Good Veggie Farms >
Field Name	>
Field Size	10ha >
Crop	Corn >
Growth Stage	V3 >
Population	31500 >
Height	6-8" >

At the bottom of the left panel is a 'Comments' section. The right panel shows a satellite map of a field with several red handwritten annotations, including a large 'X' and arrows. A green 'X' is also visible on the map. The map includes a search bar at the top with the text 'Search for a location (address, postal, etc.) Showing 43.259605, -80.443098' and navigation controls on the right side.



Les applications spécialisées



MyShed

Cette application permet, si vous possédez des produits **CASE**, d'identifier vos pièces de remplacement.





Les applications spécialisées

HydroCalc



Développée par la compagnie Netafim, cette application vous permet de connaître toutes les données hydrauliques de votre système d'irrigation, allant du volume total d'eau, aux pertes de pressions, en passant par la vitesse de l'eau.

The screenshot displays the 'Emitter Line Length' configuration screen in the HydroCalc application. The interface is divided into several sections:

- Emitter Details:**
 - Emitter: Drip Line
 - Type: ARIES 12007
 - Emitter Spacing [m]: (input field)
- Flushing:**
 - Velocity [m/s]: 0
- Pipe:**
 - Flow Rate [l/h]: 1.0
- Pipe Segment:**

Pipe Type	Pipe Segment
Segment Length [m]	0.0
Pressure Loss [m]	0.0
Pressure [m]	0.0
Velocity	0.0



Les applications spécialisées



Skycrop

Cette application permet de démarrer/arrêter votre système d'irrigation à distance.


*****Cette application nécessite un contrôleur Skycrop ainsi qu'une connection internet Wi-Fi*****



Les réseaux sociaux



Le réseautage social est le meilleur moyen de rejoindre rapidement vos fournisseurs sans appel. N'hésitez pas à écrire sur leurs plate-formes de réseautage social, ils n'attendent que cela!!!





En résumé

Votre téléphone intelligent n'est, au final, qu'un outil qui vous permet :



- Gagner du temps**
- Trouver de l'information**
- Mieux diriger vos fournisseurs**
- Comprendre pourquoi vos adolescents sont toujours là-dessus**

MERCI



HARVESTECH

RÉCOLTECH

Contactez nous!

Téléphone : 450-454-6996

Sans Frais : 1-877-254-6996

Site Internet : www.recoltech.com

Page Facebook :

www.facebook.com/recoltech