

Pour plus d'information concernant la COVID-19 et le secteur bioalimentaire, nous vous invitons à consulter la page d'accueil du site Web du ministère de l'Agriculture, des Pêches et de l'Alimentation : <https://www.mapaq.gouv.qc.ca/fr/Pages/Accueil.aspx>.

### CROISSANCE MARQUÉE DES REVENUS AGRICOLES AU QUÉBEC EN 2019

Les recettes monétaires agricoles ont connu une croissance importante de 8 % en 2019 au Québec, pour atteindre la somme sans précédent de 9,7 milliards de dollars. Les secteurs de la production porcine, du lait et de l'acériculture, de même que l'émergence de la culture de cannabis autorisée sous licence, ont particulièrement contribué à cette augmentation. La croissance notable des recettes monétaires a favorisé, dans l'ensemble, un redressement de la rentabilité des entreprises agricoles en 2019. Rappelons qu'un bond significatif des dépenses d'exploitation avait grandement pénalisé la rentabilité du secteur en 2018.

#### DES RECETTES MONÉTAIRES AGRICOLES TIRÉES DU MARCHÉ À UN SOMMET

Statistique Canada a diffusé récemment ses premières évaluations des recettes monétaires agricoles et du revenu agricole net pour l'année 2019. Selon les résultats, les recettes monétaires provenant du marché au Québec ont atteint 9,1 milliards de dollars (G\$) en 2019, en hausse de 679 millions de dollars (M\$) ou de 8 % au regard de 2018. Il s'agit, et de loin, de leur plus haut niveau enregistré à ce jour.

Ce résultat s'explique principalement par des prix plus favorables dans la production porcine, d'excellents rendements à l'entaille dans l'acériculture, l'émergence de la culture de cannabis autorisée sous licence et une hausse des prix versés aux producteurs laitiers.

#### UNE CONJONCTURE PLUS FAVORABLE DANS LA PRODUCTION PORCINE EN 2019

Deux facteurs ont particulièrement contribué à l'augmentation des prix payés aux producteurs de porc du Québec en 2019. D'abord, les dommages causés par la peste porcine africaine dans le cheptel de la Chine, le pays producteur, consommateur et importateur de viande porcine le plus important au monde, ont exercé une pression à la hausse sur le prix de référence américain, dont est tributaire le prix pratiqué au Québec.

De plus, la mise en application au Québec d'une nouvelle formule de prix pour les producteurs, qui tient également compte de la valeur de la carcasse reconstituée aux États-Unis, s'est traduite par de meilleurs prix versés aux producteurs. Les recettes monétaires dans la production porcine ont ainsi augmenté de 15 %.

Dans l'ensemble des productions animales, les ventes se sont accrues de 324 M\$, ou de 6 %, pour s'établir à 5,5 G\$ en 2019 au Québec. Outre l'augmentation observée dans la production porcine, des hausses de 4 % dans la production laitière et de 5 % dans la production de volaille et d'œufs ont également participé à la croissance des recettes monétaires dans le secteur des productions animales.

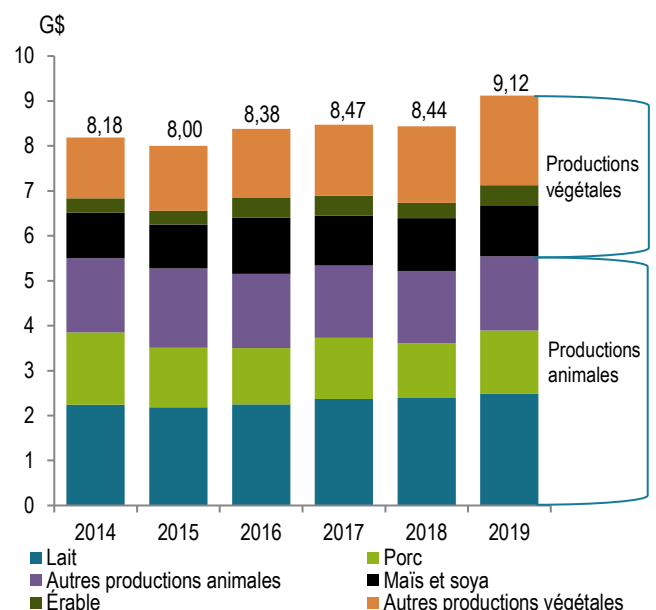
1. Précisons à titre d'information que les volumes de maïs commercialisés au cours de l'année civile 2019 sont tributaires des volumes récoltés à l'automne de 2018 et à

#### CROISSANCE IMPORTANTE DES RECETTES MONÉTAIRES DANS LES PRODUCTIONS VÉGÉTALES

En ce qui concerne les productions végétales, les recettes monétaires issues du marché se sont chiffrées à 3,6 G\$ en 2019 au Québec, en hausse de 355 M\$ ou de 11 % par rapport à 2018. En particulier, les volumes récoltés dans l'acériculture ont atteint un sommet sans précédent grâce à d'excellents rendements à l'entaille, qui ont mené à une augmentation de 35 % des recettes monétaires dans ce secteur d'activité en 2019. De plus, la culture de cannabis autorisée sous licence génère désormais des recettes monétaires de plus de 230 M\$, qui ont également concouru à l'augmentation observée dans l'ensemble des productions végétales.

Par ailleurs, notons que les recettes monétaires ont diminué de 5 % dans le cas du maïs et de 3 % pour le soya, en raison d'une baisse des volumes commercialisés en 2019 pour le premier<sup>1</sup> et d'un repli des prix pour le second.

Figure 1. Recettes monétaires agricoles provenant du marché, au Québec, de 2014 à 2019



Source : Statistique Canada, tableau 32-10-0045-01; compilation du ministère de l'Agriculture, des Pêcheries et de l'Alimentation (MAPAQ).

l'automne de 2019. Ces deux récoltes ont affiché des baisses successives par suite de moins bons rendements à l'hectare causés par une météo moins favorable.

## DES RECETTES MONÉTAIRES AGRICOLES TOTALES DE 9,7 G\$, PAIEMENTS DE PROGRAMME COMPRIS

Pour ce qui est des paiements de programme, ils se sont élevés à 535 M\$ en 2019 au Québec, à savoir 73 M\$ de plus qu'en 2018. Cette augmentation est essentiellement attribuable aux indemnités de 110 M\$ versées en vertu du Programme de paiements directs pour les producteurs laitiers, à la suite des engagements pris par le Canada en matière d'accès au marché dans le cadre de récents accords commerciaux internationaux.

En incluant ces paiements de programme, les recettes monétaires agricoles ont totalisé 9,7 G\$ en 2019, ce qui représente une augmentation de 8 %. Il s'agit de leur plus haut total à ce jour.

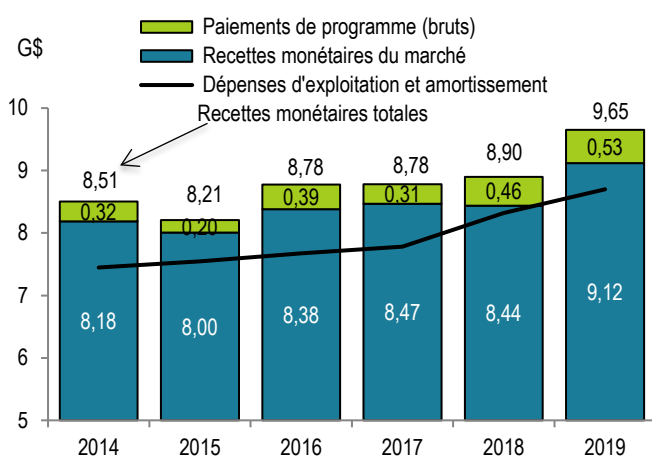
## UN EXCÉDENT MONÉTAIRE DE 2,0 G\$ EN 2019 POUR LES ENTREPRISES AGRICOLES

Les dépenses d'exploitation des entreprises agricoles se sont accrues de 353 M\$ pour s'élever à 7,7 G\$ en 2019, soit une hausse de 5 %. Ce sont les dépenses relatives aux intérêts sur la dette<sup>2</sup> et celles qui sont liées à la main-d'œuvre qui ont le plus contribué à cette augmentation. Toutefois, les coûts engagés pour l'alimentation des animaux, le plus important poste de dépenses agricoles au Québec, sont demeurés stables en 2019.

Les revenus agricoles ayant augmenté davantage que les dépenses, la rentabilité des entreprises agricoles s'est, dans l'ensemble, améliorée en 2019. Sur le plan de la trésorerie, l'excédent des revenus monétaires sur les dépenses d'exploitation s'est chiffré à 2,0 G\$ en 2019, comparativement à 1,6 G\$ l'année précédente. C'est en s'appuyant sur cet excédent que les entreprises agricoles peuvent rembourser leur dette, procéder à de nouveaux investissements et rémunérer leurs propriétaires.

En particulier, l'on notera que les recettes monétaires provenant du marché en 2019 ont surpassé davantage les dépenses d'exploitation et celles au titre de l'amortissement, en comparaison des résultats enregistrés en 2018.

Figure 2. Revenus et dépenses agricoles au Québec, de 2014 à 2019

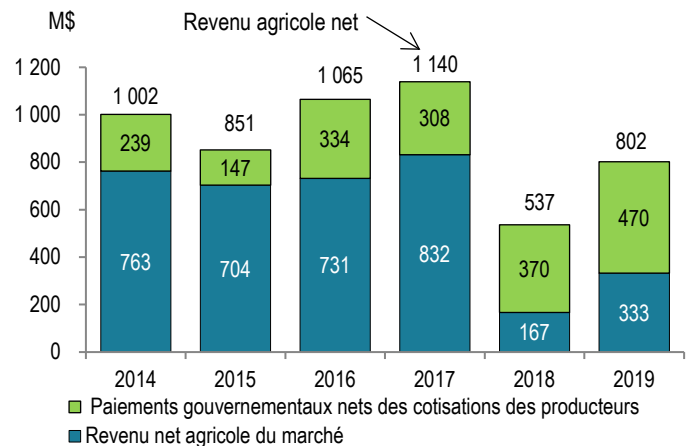


Source : Statistique Canada, tableaux 32-10-0045-01 et 32-10-0049-01; compilation du MAPAQ.

2. Notons que le redressement des investissements agricoles au cours des récentes années s'est accompagné d'une augmentation de la dette des fermes au Québec.

Si l'on prend également en considération les dépenses effectuées au titre de l'amortissement ainsi que la valeur de la variation des stocks, le revenu agricole net au Québec s'est établi à 802 M\$ en 2019, pour une hausse de 265 M\$ par rapport à l'année antérieure.

Figure 3. Revenu agricole net au Québec et paiements gouvernementaux nets des cotisations des producteurs, de 2014 à 2019



Source : Statistique Canada, tableaux 32-10-0052-01 et 32-10-0106-01; compilation du MAPAQ.

Toute proportion gardée, en 2019, la rentabilité des entreprises agricoles s'est davantage améliorée au Québec qu'à l'échelle canadienne. Le revenu agricole net au Canada est passé de 3,77 G\$ en 2018 à 3,85 G\$ en 2019, ce qui correspond à une hausse inférieure à 100 M\$. Quant au revenu agricole net en Ontario, il est demeuré stable ou presque, s'établissant à 444 M\$ en 2019 en comparaison de 443 M\$ l'année précédente.

**La semaine prochaine, BioClips présentera une analyse portant sur les entreprises acéricoles.**