

ÉVOLUTION DU NOMBRE DE FERMES AU QUÉBEC

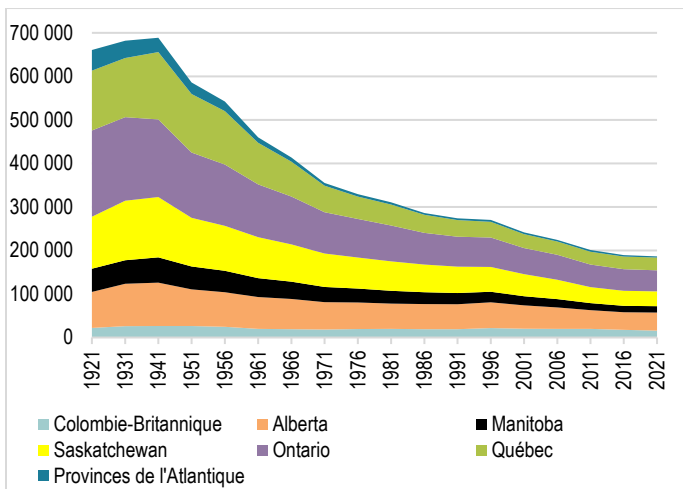
Les données du Recensement de l'agriculture de 2021, effectué par Statistique Canada, indiquent que le nombre d'exploitations au Québec a augmenté pour la première fois depuis 40 ans. En 2021, on a recensé 29 380 exploitations contre 28 918 en 2016, soit une augmentation de 1,6 %. En parallèle, les données des fiches d'enregistrement du ministère de l'Agriculture, des Pêcheries et de l'Alimentation du Québec (MAPAQ) indiquent que le nombre d'entreprises agricoles de la province a augmenté de 2 % entre 2020 et 2022, après un siècle de diminution. Cette légère reprise est attribuable en grande partie à l'augmentation du nombre de petites exploitations en matière de superficie, du nombre de petites et grandes exploitations en matière de revenus et du nombre d'exploitations spécialisées, notamment dans la production de produits de l'érable, de légumes frais et de fourrages.

UNE HAUSSE DU NOMBRE DE FERMES APRÈS PRÈS D'UN SIÈCLE DE DÉCLIN

Les données historiques du recensement révèlent que l'évolution du nombre d'exploitations au Canada a suivi une tendance à la baisse depuis 1941. Bien que le nombre d'exploitations agricoles ait diminué de façon considérable dans toutes les provinces entre 1951 et 2016, le recul est plus accentué en Saskatchewan, au Québec et en Ontario. Fait à noter, ce sont les provinces de l'Atlantique qui ont perdu la plus grande proportion de leurs entreprises agricoles (-86,8 %) durant cette période.

Au Québec, la diminution du nombre d'exploitations a ralenti jusqu'en 2016. Le Québec a perdu 4 % de ses exploitations de 2006 à 2011 et 1,8 % de 2011 à 2016. Le recensement de 2021 révèle une première augmentation du nombre d'exploitations agricoles depuis près d'un siècle (1,6 %).

Figure 1. Évolution du nombre d'exploitations agricoles au Canada de 1921 à 2021

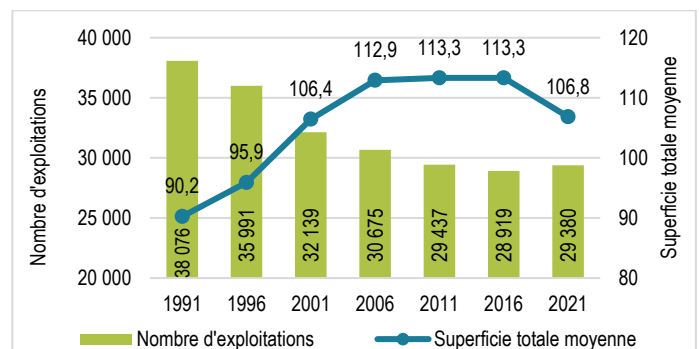


Source : Statistique Canada, Recensement de l'agriculture de 2021; compilation du MAPAQ.

Superficie moyenne cultivée

La taille des entreprises agricoles québécoises tend à augmenter. En effet, alors que leur nombre a diminué entre 1941 et 2016, leur superficie moyenne a plus que doublé jusqu'en 2006, passant de 47 hectares (ha) à 113 ha. Après 10 ans de stabilisation de la superficie moyenne, le recensement de 2021 indique une légère décroissance d'environ 6 ha, soit une perte de 5 % depuis 2016. Le recul de la superficie moyenne a également été observé dans les autres provinces.

Figure 2. Évolution du nombre d'exploitations et de leur superficie totale moyenne (en ha) au Québec de 1991 à 2021



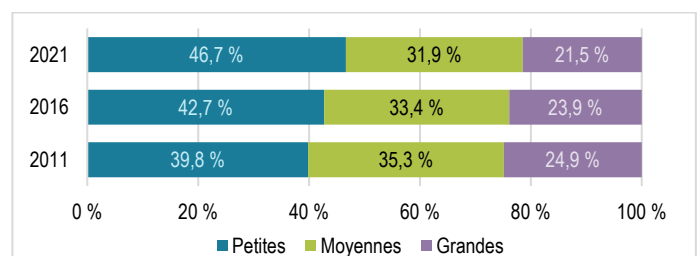
Source : Statistique Canada, Recensement de l'agriculture de 2021; compilation du MAPAQ.

LE NOMBRE DE PETITES ENTREPRISES EN CROISSANCE

En 2021, il a été recensé plus de petites exploitations (moins de 52 ha) que lors des recensements précédents. Elles représentaient 39,8 % des exploitations au Québec en 2011 et 42,7 % en 2016. Cette proportion a augmenté en 2021 pour atteindre 46,7 %.

Inversement, la portion des entreprises de taille moyenne (entre 52 ha et 73 ha) et de grande taille (73 ha et plus) a diminué graduellement selon les trois derniers recensements.

Figure 3. Évolution de la proportion du nombre d'exploitations de petite, de moyenne et de grande tailles en ce qui concerne les superficies cultivées sur l'ensemble des exploitations du Québec — 2011, 2016 et 2021

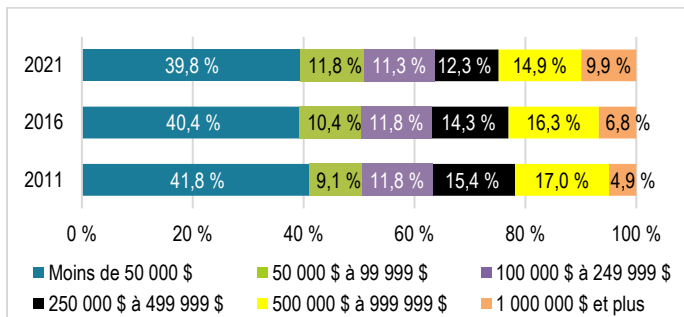


Source : Statistique Canada, Recensement de l'agriculture de 2021; compilation du MAPAQ.

Au Québec, le nombre d'exploitations qui génèrent plus de 1 million de dollars de revenus agricoles bruts affiche une tendance à la hausse depuis 2011. Ces entreprises, qui représentaient 4,9 % de l'ensemble des exploitations en 2011, sont passées à près de 10 % en 2021.

En 2021, il a été recensé davantage de petites exploitations en matière de revenus (moins de 10 000 \$), soit 991 de plus qu'en 2016.

Figure 4. Évolution de la proportion du nombre d'exploitations du Québec selon la catégorie de revenus agricoles bruts — 2011, 2016 et 2021

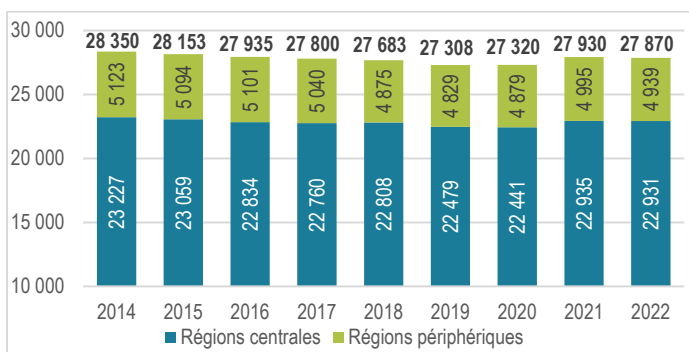


Source : Statistique Canada, Recensement de l'agriculture de 2021; compilation du MAPAQ.

LE NOMBRE D'ENTREPRISES AUGMENTE SURTOUT DANS LES RÉGIONS CENTRALES

Selon les fiches d'enregistrement, le Québec compte 27 930¹ entreprises agricoles en 2021. Les données montrent qu'une augmentation du nombre d'entreprises est observée depuis 2019. En effet, le nombre d'entreprises agricoles du Québec a connu une diminution de près de 4 % entre 2014 et 2019, suivie d'une augmentation de 2 % entre 2019 et 2021. Le nombre d'entreprises semble se stabiliser en 2022.

Figure 5. Évolution du nombre d'entreprises québécoises selon les régions centrales et périphériques de 2014 à 2022



Source : MAPAQ, fiches d'enregistrement.

Les régions périphériques² ont vu leur nombre d'entreprises diminuer de 5,3 % (-272) entre 2016 et 2019, mais on observe une augmentation de 2,3 % (+110) entre 2019 et 2022. Cette hausse est plus marquée en Abitibi-Témiscamingue, en Outaouais et dans le Bas-Saint-Laurent. Dans les régions centrales, c'est un gain de 452 entreprises qui a été réalisé entre 2019 et 2022. La Montérégie et l'Estrie ont connu la plus grande variation.

Tableau 1. Variation du nombre d'entreprises par régions entre 2016 et 2022

Régions centrales		Régions périphériques	
Régions	Variations	Régions	Variations
Montérégie	190	Abitibi-Témiscamingue	53
Estrie	162	Outaouais	28
Laurentides	61	Bas-Saint-Laurent	23
Capitale-Nationale	42	Gaspésie-Îles-de-la-Madeleine	8
Montréal-Laval	18	Nord-du-Québec	2
Chaudière-Appalaches	13	Saguenay-Lac-Saint-Jean	0
Mauricie	-7	Côte-Nord	-4
Centre-du-Québec	-31		
Total	452	Total	110

Source : MAPAQ, fiches d'enregistrement.

¹ Le nombre d'entreprises consigné dans les fiches d'enregistrement diffère de celui du recensement de Statistique Canada, car les fiches ne tiennent pas compte des fermes ayant des revenus agricoles bruts annuels inférieurs à 5 000 \$.

² Abitibi-Témiscamingue, Bas-Saint-Laurent, Côte-Nord, Gaspésie-Îles-de-la-Madeleine, Nord-du-Québec, Outaouais et Saguenay-Lac-Saint-Jean.

PLUS DE FERMES EN PRODUCTIONS VÉGÉTALES, MAIS MOINS EN PRODUCTIONS ANIMALES

Entre 2019 et 2022, l'augmentation du nombre d'entreprises a surtout été observée dans les secteurs de productions végétales (1 221 exploitations), alors que les secteurs de productions animales ont perdu 576 entreprises. À l'exception des productions de miel, d'œufs et de poulets et dindons, aucune production animale n'a vu son nombre d'exploitations augmenter.

Parmi les productions végétales en croissance, notons les secteurs de l'acériculture, des légumes frais, des fourrages et des céréales et oléagineux.

Tableau 2. Principales variations du nombre d'entreprises par secteurs de production entre 2016 et 2022

Productions animales		Productions végétales	
Productions	Variations	Productions	Variations
Bovins laitiers	-264	Acériculture	+288
Bovins de boucherie	-188	Légumes frais	+279
Porcs	-94	Fourrages	+259
Veaux lourds	-34	Céréales et oléagineux	+111
Œufs	+26	Cultures abritées	+43
Poulets et dindons	+23		
Apiculture	+54		

Source : MAPAQ, fiches d'enregistrement.

Le nombre d'entreprises ne varie pas également dans chacune des régions. Voici quelques particularités régionales observées :

- Les nouvelles entreprises acéricoles ont vu le jour surtout en Chaudière-Appalaches et en Montérégie.
- De nouvelles exploitations maraîchères ont démarré leurs activités principalement en Montérégie.
- L'augmentation du nombre d'entreprises montérégiennes se trouve essentiellement dans les secteurs suivants : acériculture, légumes frais, céréales et oléagineux, fourrages, apiculture, poulets et dindons, et cultures abritées.
- Le Centre-du-Québec a vu son nombre d'entreprises céréalières augmenter de 74, mais a perdu 88 entreprises laitières et 49 entreprises bovines.
- Parmi les 94 entreprises porcines disparues, 47 se trouvaient en Chaudière-Appalaches.
- Les pertes d'entreprises du secteur des veaux lourds ont été enregistrées dans les régions de la Montérégie (-48) et du Centre-du-Québec (-47).

UN MOUVEMENT PROMETTEUR?

Même si le mouvement à la hausse du nombre d'entreprises agricoles au Québec est prometteur, il n'en demeure pas moins que le nombre d'entreprises agricoles en productions animales est en décroissance depuis plusieurs années, notamment dans le secteur bovin. Et ce sont surtout les régions périphériques qui sont touchées par ce déclin.

Contrairement aux exploitations actives en productions animales, celles dont les activités concernent les productions végétales semblent en croissance dans toutes les régions du Québec. Le prochain recensement de Statistique Canada permettra de confirmer ou non cette tendance.