

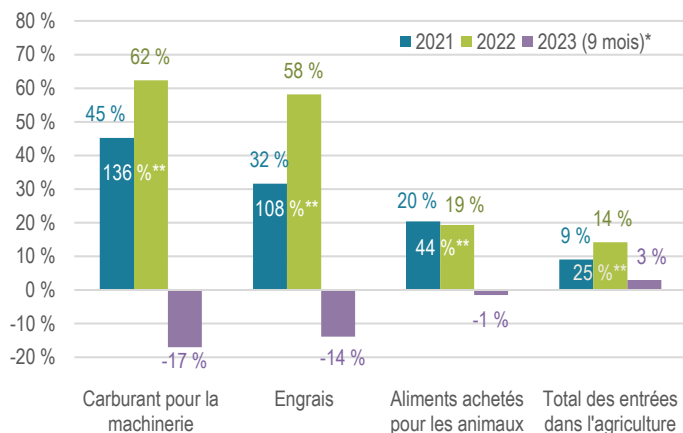
L'ÉVOLUTION RÉCENTE DU COÛT DES INTRANTS AGRICOLES

Après des augmentations particulièrement marquées en 2021 et 2022, le coût des intrants agricoles a connu une hausse plus modeste au Québec en 2023, soit d'environ 3 % selon les données disponibles. Le prix d'importants intrants, tels que les engrais et le carburant pour la machinerie agricole, a notamment diminué en 2023, après avoir doublé en deux ans. De même, les données disponibles pour l'année 2023 font état d'une légère réduction du coût de l'alimentation animale pour les éleveurs. Cette situation découle, entre autres choses, du relâchement des pressions à la hausse qu'exerçaient divers facteurs internationaux. Toutefois, mis à part les intrants agricoles, les taux d'intérêt plus élevés en 2023 ont signifié des coûts de financement supérieurs. Par ailleurs, en dépit de l'allègement récent de certaines pressions à la hausse, le coût des intrants agricoles demeure exposé à des facteurs de risque.

LE COÛT DES INTRANTS AGRICOLES S'EST ACCRU DE FAÇON PLUS MODÉRÉE EN 2023

Après avoir bondi de 25 % en deux ans, le coût des intrants agricoles dans son ensemble s'est accru à un rythme de l'ordre de 3 % au Québec en 2023. C'est ce qu'indiquent les données disponibles pour les neuf premiers mois de l'année 2023¹. Le recul observé à l'égard du prix de certains intrants, tels que le carburant pour la machinerie agricole et les engrais, dont le coût avait doublé lors des deux années précédentes, a contribué à ce ralentissement. Il en est de même pour le coût de l'alimentation animale, le plus important poste de dépenses agricoles au Québec, dont l'indice de prix a diminué de 1 % en 2023, selon les données disponibles.

Figure 1. Variation annuelle de l'indice des prix de certains intrants agricoles au Québec de 2021 à 2023



* Comparaison de l'indice moyen des neuf premiers mois de 2023 avec l'indice moyen de 2022.

** Taux de croissance cumulatif pour les années 2021 et 2022.

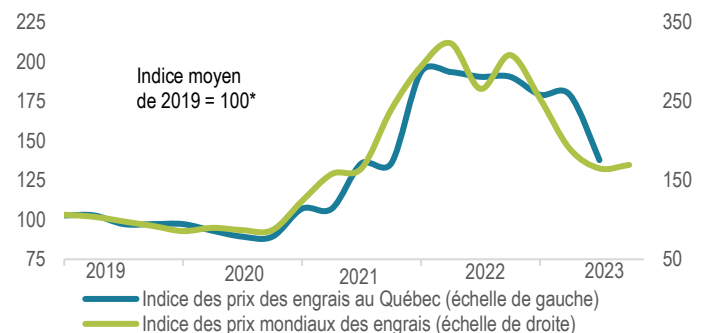
Source : Statistique Canada; compilation du ministère de l'Agriculture, des Pêcheries et de l'Alimentation (MAPAQ).

LE RECLU DU COÛT DES ENGRAIS S'EST OBSERVÉ À L'ÉCHELLE INTERNATIONALE

Le recul du prix des engrais enregistré en 2023 au Québec a suivi le relâchement de divers facteurs qui exerçaient des pressions à la hausse sur les prix internationaux. En particulier, la baisse des prix internationaux des céréales en 2023 a permis d'alléger la demande d'engrais des producteurs, demande qu'avait accentuée le sommet des

prix céréaliers en 2022. L'amélioration des chaînes d'approvisionnement, après les perturbations observées au plus fort de la pandémie, a pour sa part atténué les craintes à l'égard d'un manque de disponibilité mondiale d'engrais. Dans ce contexte, les inquiétudes causées par la guerre en Ukraine, toujours à propos de l'approvisionnement mondial en engrais², se sont également dissipées, dans une certaine mesure. Ainsi, tant au Québec qu'à l'international, les prix des engrais sont à peu près revenus à ce qu'ils étaient durant l'été 2021, soit avant le déclenchement de la guerre en Ukraine.

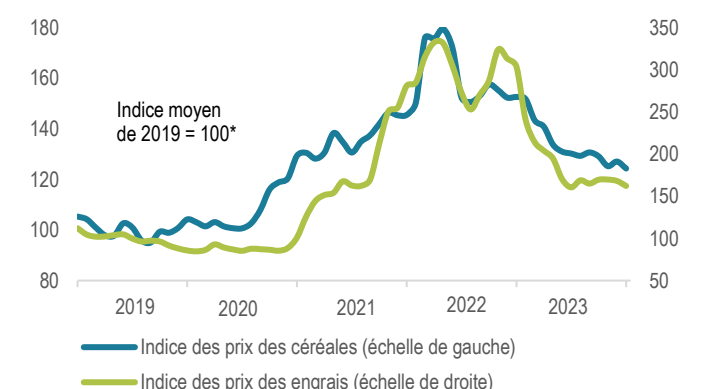
Figure 2. Évolution trimestrielle des indices des prix des engrais au Québec et dans le monde de 2019 à 2023



* Les indices d'origine ont été convertis en indice moyen de 2019 égal à 100.

Sources : Statistique Canada et Fonds monétaire international (FMI); compilation du MAPAQ.

Figure 3. Évolution mensuelle des indices des prix mondiaux des céréales et des engrais de janvier 2019 à janvier 2024



* Les indices d'origine ont été convertis en indice moyen de 2019 égal à 100.

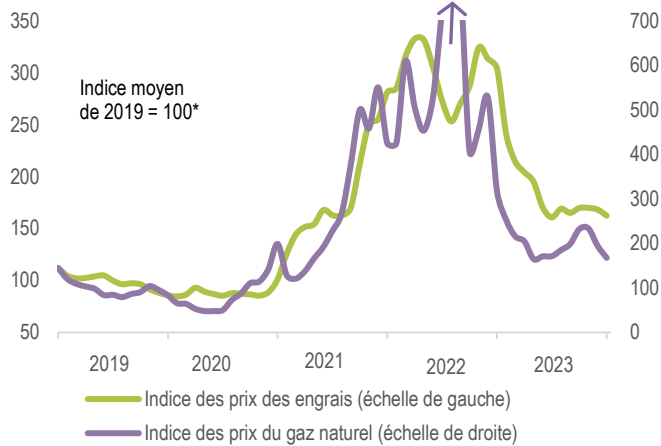
Sources : Organisation des Nations unies pour l'alimentation et l'agriculture (FAO) et FMI; compilation du MAPAQ.

1. Selon les données de l'Indice des prix des entrées dans l'agriculture au Québec de Statistique Canada. Le taux de 3 % correspond à la variation entre l'indice moyen de l'année 2022 et l'indice moyen des neuf premiers mois de 2023.

2. La Russie est l'un des plus importants pays producteurs et exportateurs d'engrais.

Autre facteur : la flambée des prix internationaux du gaz naturel, ressource qui entre dans la fabrication de divers types d'engrais, s'est grandement résorbée en 2023. Outre le mouvement à la baisse des prix de l'énergie en général, la chute des prix du gaz naturel tient également au fait que les craintes de voir surgir une pénurie en Europe, en particulier lors de l'hiver de 2022-2023³, ne se sont pas concrétisées.

Figure 4. Évolution mensuelle des indices des prix mondiaux des engrais et du gaz naturel de janvier 2019 à janvier 2024



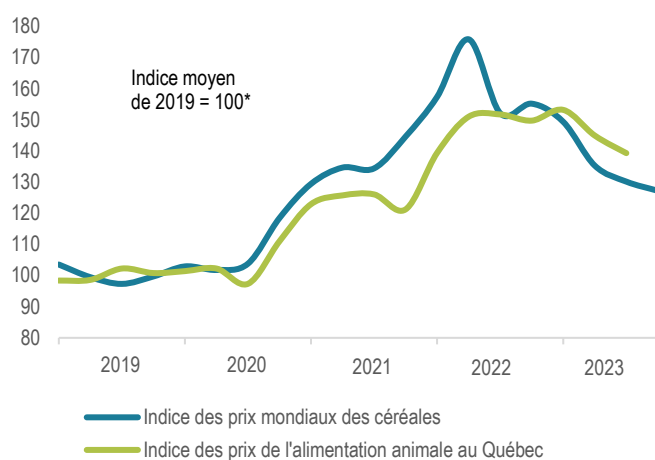
* Les indices d'origine ont été convertis en indice moyen de 2019 égal à 100.

Source : FMI; compilation du MAPAQ.

LE COÛT DE L'ALIMENTATION ANIMALE A COMMENCÉ À DIMINUER AU QUÉBEC

Le coût d'alimentation du bétail des éleveurs du Québec a baissé aux deuxième et troisième trimestres de 2023. Cette réduction coïncide avec le repli des prix internationaux des céréales observé au cours de l'année dernière. De plus, les récoltes nord-américaines de grains et d'oléagineux de l'automne dernier se négocient à des prix inférieurs à celles des années précédentes. Néanmoins, l'indice des prix de l'alimentation animale au Québec demeurerait, au troisième trimestre de 2023, largement supérieur à ce qu'il était avant le bond des prix internationaux des céréales à la fin de l'année 2020.

Figure 5. Évolution trimestrielle des prix mondiaux des céréales et des prix de l'alimentation animale au Québec de 2019 à 2023



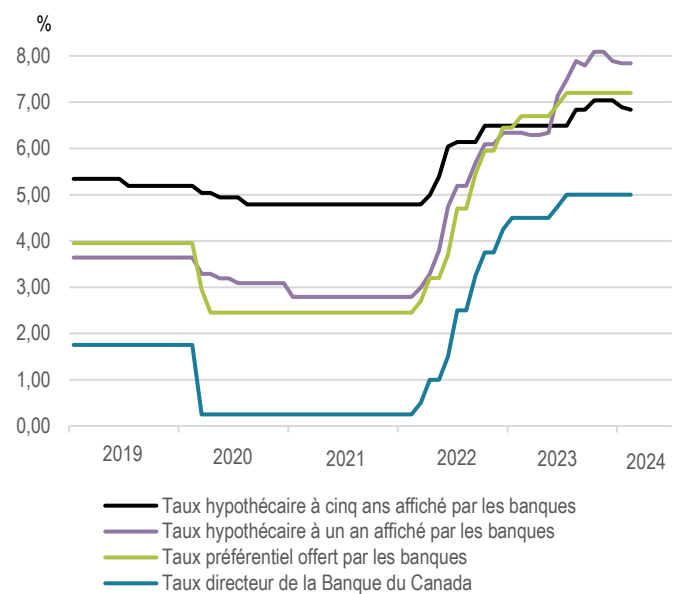
* Les indices d'origine ont été convertis en indice moyen de 2019 égal à 100.

Sources : Statistique Canada et FAO; compilation du MAPAQ.

EN 2023, CERTAINS INTRANTS AGRICOLES ONT ÉTÉ MOINS COÛTEUX, MAIS LES TAUX D'INTÉRÊT ONT ÉTÉ PLUS ÉLEVÉS

Outre les intrants utilisés en agriculture, le paiement des intérêts sur les emprunts constitue un important poste de dépenses des entreprises agricoles au Québec. En 2022, plus récente année pour laquelle les données sont disponibles, les dépenses en intérêts des fermes au Québec avaient atteint 1,03 milliard de dollars⁴, soit un dixième de leurs dépenses d'exploitation. Si le coût de certains intrants agricoles a diminué en 2023, il en a été autrement avec les taux d'intérêt. Les taux offerts par les banques canadiennes ont en effet augmenté de nouveau en 2023, après l'important relèvement qu'ils avaient connu l'année précédente.

Figure 6. Évolution de quelques taux d'intérêt au Canada de janvier 2019 à février 2024



Source : Banque du Canada; compilation du MAPAQ.

De façon générale, les producteurs ayant eu à renouveler le terme de leur financement hypothécaire en 2023 l'auront fait à un taux de l'ordre de 6 % ou plus, et ce, peu importe la durée du terme choisie⁵. Cela représente un taux au moins deux fois plus élevé pour des emprunteurs qui, en 2021, payaient un taux de l'ordre de 3 % sur une hypothèque à taux variable ou avec un terme d'un an.

LE RISQUE DE VOLATILITÉ DEMEURE PRÉSENT

Le coût des intrants agricoles reste exposé à certains facteurs de risque et de volatilité. Par exemple, les tensions géopolitiques internationales, en particulier celles au Proche-Orient, peuvent exercer des pressions à la hausse sur le coût de l'énergie. Elles représentent également une menace pour les axes de transport maritime et la fluidité des chaînes d'approvisionnement, y compris des denrées et des intrants agricoles. Pour leur part, les facteurs susceptibles d'affecter à la hausse les cours mondiaux des céréales sont aussi susceptibles, par le fait même, d'augmenter les coûts de l'alimentation animale. Notons, parmi ces facteurs, les événements climatiques extrêmes, qui peuvent pénaliser les récoltes d'importants pays exportateurs de grains et d'oléagineux, ainsi que les conséquences possibles de la guerre sur la production de céréales en Ukraine et leur transport vers les marchés d'exportation.

3. Rappelons qu'avec le déclenchement de la guerre en Ukraine en 2022, l'Europe a cherché à s'affranchir de ses importations de gaz naturel en provenance de la Russie.

4. Les dépenses en intérêts sont les dépenses nettes après les remises gouvernementales sur les intérêts, selon Statistique Canada.

5. À titre d'information, le taux variable offert par les banques sur les hypothèques est généralement établi en fonction de leur taux préférentiel.