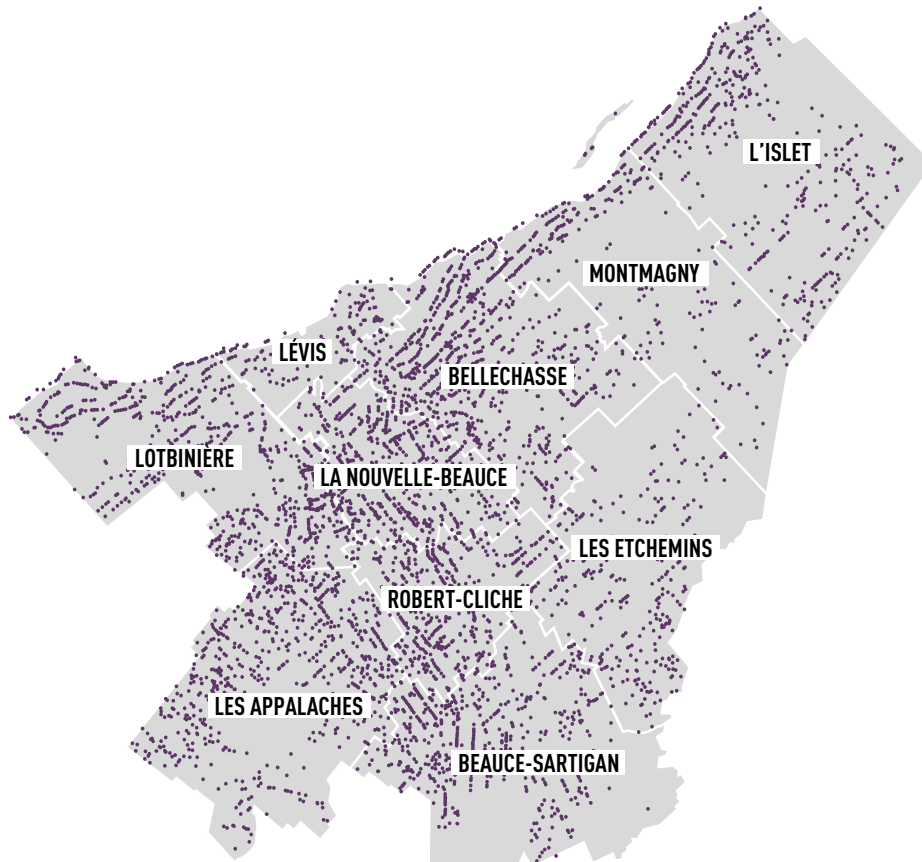


12 CHAUDIÈRE-APPALACHES



- Les points violets dans la carte représentent les exploitations agricoles de la région.



SUPERFICIE AGRICOLE : 1 002 kha (66 % du territoire)



NOMBRE D'EXPLOITATIONS AGRICOLES : 5 355



RECETTES MONÉTAIRES DU MARCHÉ : 1 500 M\$

LES ATOUTS, LES SPÉCIFICITÉS...

- Nombreuses possibilités pour le consommateur d'effectuer des achats en circuit court (marchés publics, activités agroalimentaires, autocueillette)
- Proximité du marché de la Capitale-Nationale
- Plus importante concentration, au Québec, d'entreprises ayant une certification biologique

LES DÉFIS...

- Augmenter la présence des produits régionaux dans le marché des établissements publics et parapublics
- Favoriser l'adoption de la gestion intégrée des ennemis des cultures et réduire les risques liés à l'utilisation des pesticides
- Accroître la disponibilité et la rétention de la main-d'œuvre

PRODUCTION

PRODUCTIONS VEGETES*



VACHES LAITIÈRES



PORCS



ACÉRICULTURE



VOLAILLES



CÉRÉALES ET OLÉAGINEUX

* pourcentage de recettes monétaires

CIRCUIT COURT



VENTE À LA FERME : 955 fermes

MARCHÉS PUBLICS : 134 fermes

AGRICULTURE SOUTENUE PAR LA COMMUNAUTÉ : 39 fermes

ACTIVITÉS DE PRODUCTION DISTINCTIVES

PORC

LAIT

ACÉRICULTURE

BLEUET EN CORYMBE

NOMBRE D'ENTREPRISES AYANT LA CERTIFICATION BIOLOGIQUE*

Produits de l'érable	221
Fourrages	52
Céréales, oléagineux et plantes industrielles	51
Légumes de champs	31
Autres superficies contrôlées	29
Fruits produits en champs	28
Bovins laitiers	25
Plantes aromatiques, fines herbes et plantes médicinales	19
Cultures abritées	17
Produits végétaux	11
Produits à base d'érable	10
Boissons non-alcoolisées et jus	9
Plants, transplants et semences	7
Légumes transformés	7
Porc	7
Fruits transformés	6
Produits céréaliers transformés	6
Épices et assaisonnements	5
Confiserie et édulcorants	5
Bovins de boucherie	4
Huiles et autres gras végétaux	3
Produits apprêtés	3
Boissons alcoolisées	3
Aliments pour animaux d'élevage	3
Produits animaux transformés	3
Produits acéricoles	3
Légumineuses	2
Boulangerie, pâtisserie et pâtes alimentaires	2
Produits transformés	2
Champignons	2
Produits de l'apiculture	1
Volailles	1
Produits à base de soya	1
Produits animaux	1
Produits laitiers	1
Caprins	1
Produits de feuillus sauvages	1
Insectes et autres	1

* une entreprise peut être présente dans plusieurs secteurs

TRANSFORMATION

TRANSFORMATION



LIVRAISONS MANUFACTURIÈRES



NOMBRE D'ÉTABLISSEMENTS DE TRANSFORMATION

ACTIVITÉS DE TRANSFORMATION DISTINCTIVES

VIANDE DE PORC ET VOLAILLE

BOULANGERIES

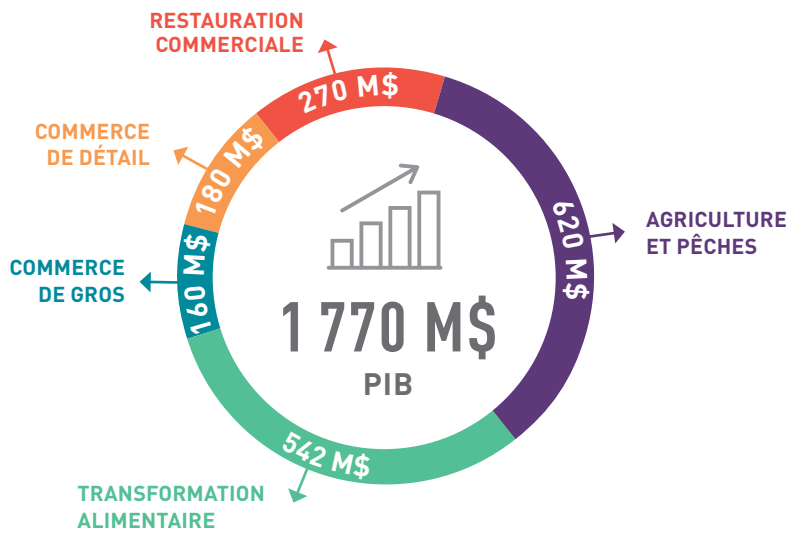
FROMAGERIES

ALCOOLS VARIÉS

CATÉGORIES D'ENTREPRISES DE TRANSFORMATION*

Fabrication d'autres aliments pour animaux	27
Fabrication de tous les autres aliments	22
Boulangeries de détail	19
Boulangeries commerciales et fabrication de produits de boulangerie congelés	13
Fabrication de beurre, de fromage et de produits laitiers secs et concentrés	10
Abattage d'animaux (sauf les volailles)	8
Fonte des graisses animales et transformation de la viande provenant de carcasses	8
Minoteries	6
Vineries	6
Fabrication de confiseries à partir de chocolat acheté	5
Fabrication d'aliments pour chiens et chats	4
Mise en conserve, marinage et séchage de fruits et de légumes	4
Transformation de la volaille	4
Fabrication de sirops et de concentrés aromatisants	4
Brasseries	4
Autres	19

* dont l'activité principale est la transformation



COMMERCE DE DÉTAIL

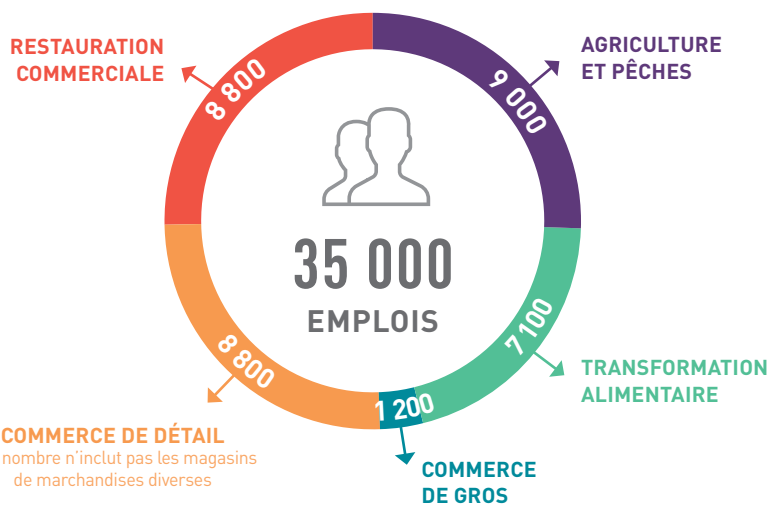


VALEUR DES VENTES



487

NOMBRE D'ÉTABLISSEMENTS



RESTAURATION COMMERCIALE



600 M\$

VALEUR DES VENTES



868

NOMBRE D'ÉTABLISSEMENTS

INDUSTRIE BIOALIMENTAIRE



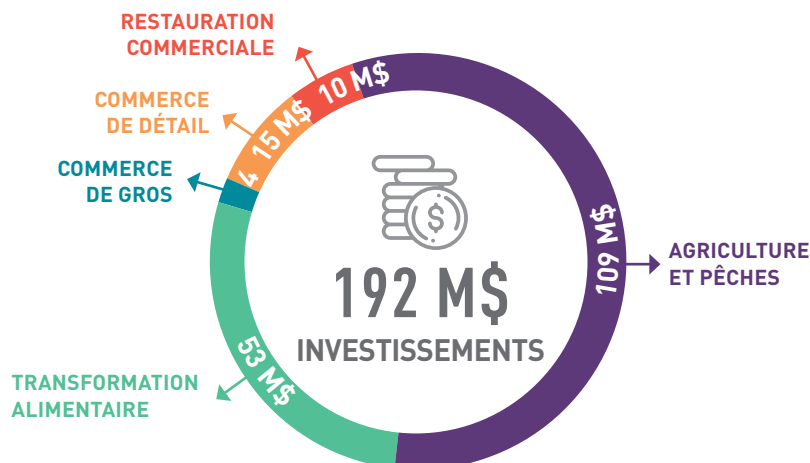
11 %

PIB RÉGIONAL



16 %

EMPLOIS DE LA RÉGION



Sources : Statistique Canada, Institut de la statistique du Québec, CARTV et Compilation MAPAQ.