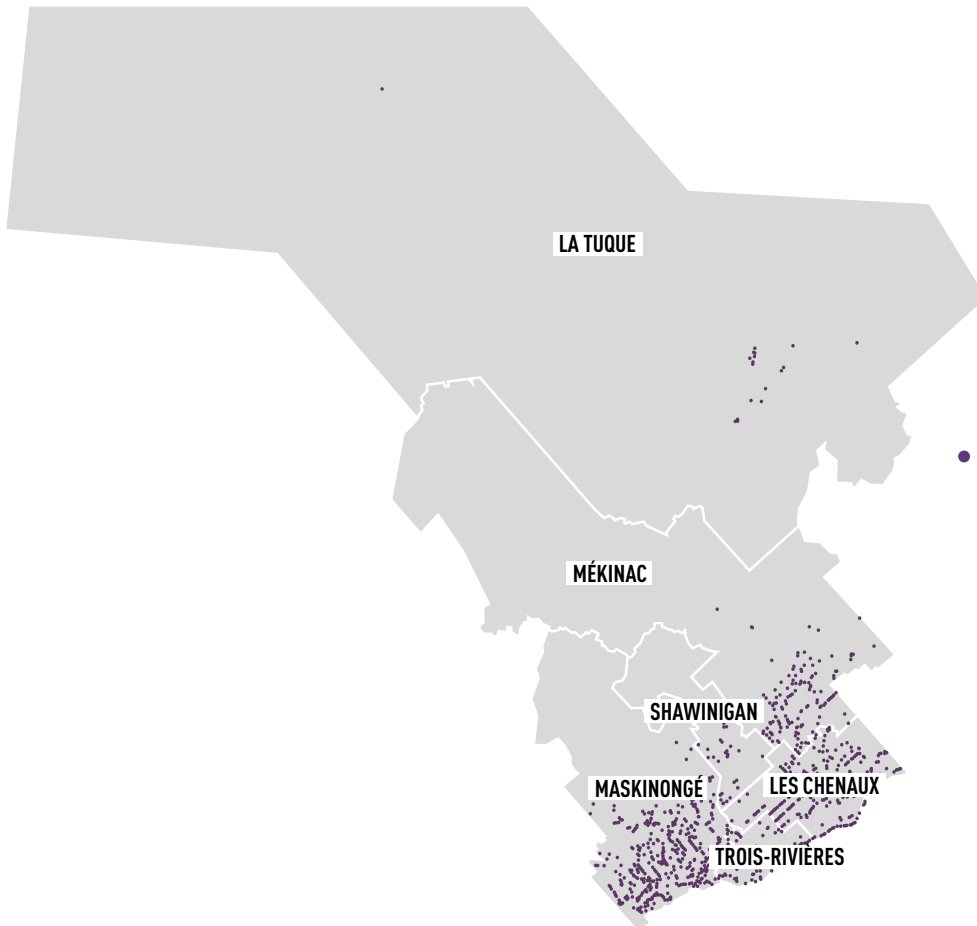


PROFIL RÉGIONAL DE L'INDUSTRIE BIOALIMENTAIRE AU QUÉBEC

ESTIMATIONS POUR **2017**

4 MAURICIE



● Les points violets dans la carte représentent les exploitations agricoles de la région.



SUPERFICIE AGRICOLE : 242 kha (7 % du territoire)



NOMBRE D'EXPLOITATIONS AGRICOLES : 965



RECETTES MONÉTAIRES DU MARCHÉ : 340 M\$

LES ATOUTS, LES SPÉCIFICITÉS...

- Culture d'orge brassicole
- Circuit Mauricie Gourmande
- Développement de nouvelles cultures (asclépiade, safran, camerise, argousier)

LES DÉFIS...

- Pratiquer une agriculture respectueuse du cycle faunique dans le littoral du lac Saint-Pierre
- Trouver de jeunes entrepreneurs pour plus de 300 entreprises sans relève
- Mettre à profit le plein potentiel agricole du territoire public (érablières et bleuetières)

PRODUCTION

PRODUCTIONS VEGETES*



VACHES LAITIÈRES



CÉRÉALES ET OLÉAGINEUX



VOLAILLES



PORCS



BOVINS ET VEAUX

* pourcentage de recettes monétaires

CIRCUIT COURT



VENTE À LA FERME : 163 fermes

MARCHÉS PUBLICS : 26 fermes

AGRICULTURE SOUTENUE PAR LA COMMUNAUTÉ : 8 fermes

ACTIVITÉS DE PRODUCTION DISTINCTIVES

LAIT

CÉRÉALES ET OLÉAGINEUX

HORTICULTURE

BOVINS DE BOUCHERIE

NOMBRE D'ENTREPRISES AYANT LA CERTIFICATION BIOLOGIQUE*

Fourrages	27
Céréales, oléagineux et plantes industrielles	25
Fruits produits en champs	14
Produits de l'érable	13
Légumes de champs	12
Autres superficies contrôlées	12
Bovins laitiers	7
Plantes aromatiques, fines herbes et plantes médicinales	6
Cultures abritées	6
Fruits transformés	5
Produits végétaux	4
Épices et assaisonnements	4
Légumes transformés	4
Plants, transplants et semences	3
Bovins de boucherie	3
Confiserie et édulcorants	3
Fruits sauvages	3
Boulangerie, pâtisserie et pâtes alimentaires	2
Produits apprêtés	2
Produits animaux transformés	2
Légumineuses	2
Plantes médicinales sauvages	2
Produits de conifères sauvages	2
Volailles	2
Produits laitiers	1
Produits de santé naturelle	1
Porc	1
Aliments pour animaux d'élevage	1
Caprins	1
Produits à base de soya	1
Produits à base d'érable	1
Champignons	1
Chèvre	1

* une entreprise peut être présente dans plusieurs secteurs

TRANSFORMATION

TRANSFORMATION



1 090 M\$

LIVRAISONS MANUFACTURIÈRES



NOMBRE D'ÉTABLISSEMENTS DE TRANSFORMATION

ACTIVITÉS DE TRANSFORMATION DISTINCTIVES

MICROBRASSERIES

BOISSONS ARTISANALES

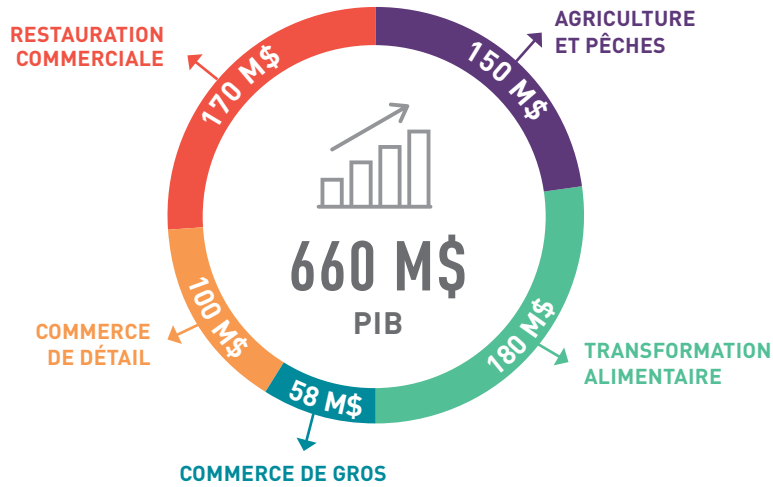
ABATTAGE

DÉCOUPE DE VIANDE


CATÉGORIES D'ENTREPRISES DE TRANSFORMATION*

Fabrication de tous les autres aliments	9
Boulangeries commerciales et fabrication de produits de boulangerie congelés	7
Boulangeries de détail	7
Brasseries	7
Fabrication d'autres aliments pour animaux	4
Abattage d'animaux (sauf les volailles)	4
Fonte des graisses animales et transformation de la viande provenant de carcasses	4
Fabrication de confiseries à partir de chocolat acheté	4
Fabrication de confiseries non chocolatées	3
Transformation de la volaille	3
Fabrication d'assaisonnements et de vinaigrettes	3
Fabrication de beurre, de fromage et de produits laitiers secs et concentrés	2
Distilleries	2
Fabrication de produits du tabac	2
Préparation et conditionnement de poissons et de fruits de mer	1
Autres	9

* dont l'activité principale est la transformation



COMMERCE DE DÉTAIL

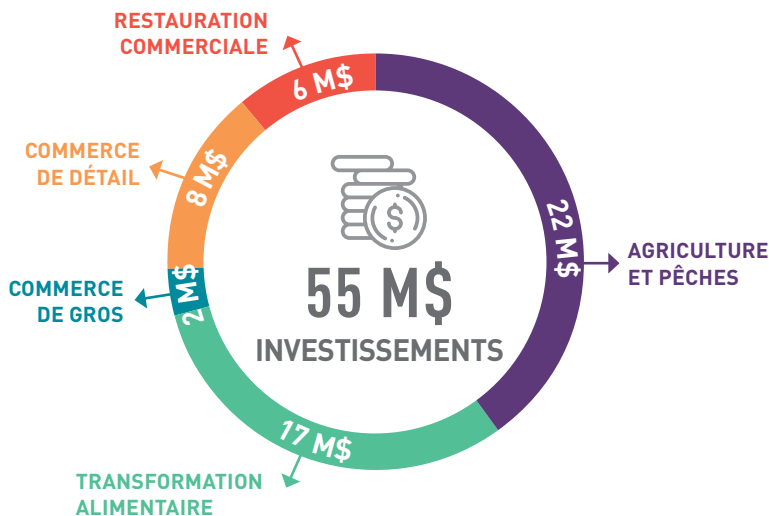


RESTAURATION COMMERCIALE



* ce nombre n'inclut pas les magasins de marchandises diverses

INDUSTRIE BIOALIMENTAIRE



Sources : Statistique Canada, Institut de la statistique du Québec, CARTV et Compilation MAPAQ.