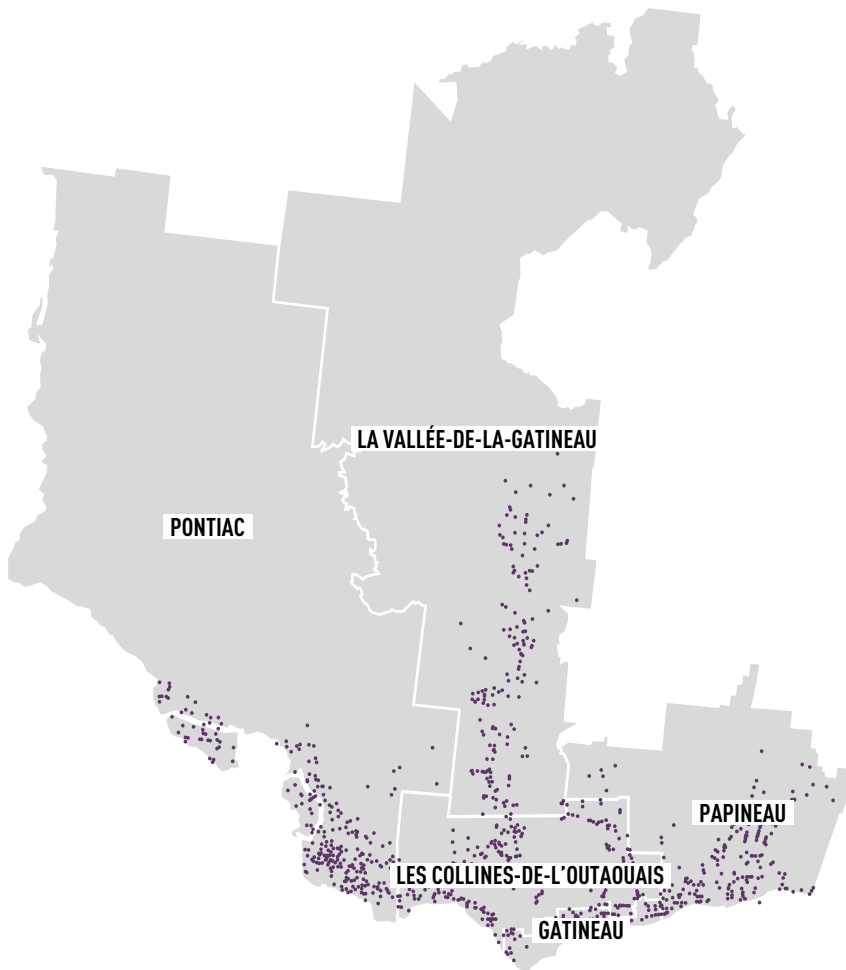


# 7 OUTAOUAIS



- Les points violets dans la carte représentent les exploitations agricoles de la région.



**SUPERFICIE AGRICOLE : 316 kha (10 % du territoire)**



**NOMBRE D'EXPLOITATIONS AGRICOLES : 948**



**RECETTES MONÉTAIRES DU MARCHÉ : 110 M\$**

## LES ATOUTS, LES SPÉCIFICITÉS...

- Important marché de consommateurs à proximité (Gatineau-Ottawa : 1,2 million de personnes)
- Plate-forme agricole biologique de L'Ange-Gardien
- Terres de qualité et abordables

## LES DÉFIS...

- Poursuivre la diversification agricole et favoriser l'établissement agricole
- Accroître les investissements dans la transformation alimentaire
- Accentuer le commerce interprovincial
- Maintenir le nombre d'entreprises agricoles pour assurer la disponibilité des services en région

## PRODUCTION

### PRODUCTIONS VEGETES\*



VACHES LAITIÈRES



BOVINS ET VEAUX



CÉRÉALES ET OLÉAGINEUX



HORTICULTURE ORNEMENTALE



LÉGUMES

\* pourcentage de recettes monétaires

### CIRCUIT COURT



**VENTE À LA FERME : 219 fermes**

**MARCHÉS PUBLICS : 82 fermes**

**AGRICULTURE SOUTENUE PAR LA COMMUNAUTÉ : 21 fermes**

### ACTIVITÉS DE PRODUCTION DISTINCTIVES

LÉGUMES BIOLOGIQUES

VACHE-VEAU

HOUBLON

### NOMBRE D'ENTREPRISES AYANT LA CERTIFICATION BIOLOGIQUE\*

Légumes de champs	32
Fourrages	21
Autres superficies contrôlées	20
Plantes aromatiques, fines herbes et plantes médicinales	18
Cultures abritées	18
Fruits produits en champs	17
Céréales, oléagineux et plantes industrielles	12
Plants, transplants et semences	9
Produits végétaux	7
Produits apprêtés	6
Légumes transformés	5
Boulangerie, pâtisserie et pâtes alimentaires	4
Épices et assaisonnements	4
Boissons non-alcoolisées et jus	3
Confiserie et édulcorants	3
Produits animaux transformés	3
Fruits transformés	3
Bovins de boucherie	3
Volailles	3
Porc	3
Produits à base de soya	2
Produits à base de noix ou de graines	2
Produits de l'érable	2
Ovins	2
Produits transformés	1
Produits céréaliers transformés	1
Boissons alcoolisées	1
Produits à base d'érable	1
Paniers biologiques	1
Bovins laitiers	1
Champignons	1
Plantes médicinales sauvages	1
Produits végétaliens	1
Fruits exotiques	1

\* une entreprise peut être présente dans plusieurs secteurs

## TRANSFORMATION

### TRANSFORMATION



NOMBRE D'ÉTABLISSEMENTS DE TRANSFORMATION

### ACTIVITÉS DE TRANSFORMATION DISTINCTIVES

TROIS ABATTOIRS ET PLUSIEURS TITULAIRES D'UN PERMIS C-1

UN ABATTOIR DE TYPE HALAL EST ACTUELLEMENT EN CONSTRUCTION

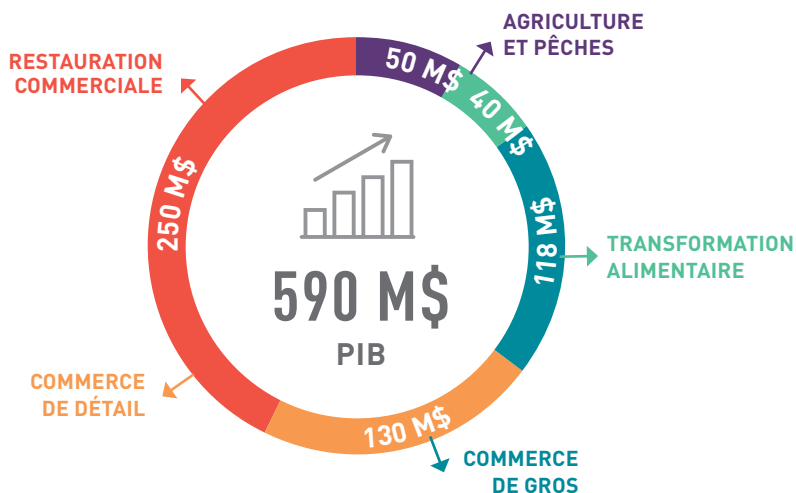
TRANSFORMATION DU HOUBLON

FROMAGERIES ARTISANALES

### CATÉGORIES D'ENTREPRISES DE TRANSFORMATION\*

Boulangeries de détail	10
Boulangeries commerciales et fabrication de produits de boulangerie congelés	7
Fabrication de tous les autres aliments	6
Fabrication d'autres aliments pour animaux	2
Fabrication de beurre, de fromage et de produits laitiers secs et concentrés	2
Abattage d'animaux (sauf les volailles)	1
Fonte des graisses animales et transformation de la viande provenant de carcasses	1
Mise en conserve, marinage et séchage de fruits et de légumes	1
Fabrication du lait de consommation	1
Autres	7

\* dont l'activité principale est la transformation



### COMMERCE DE DÉTAIL

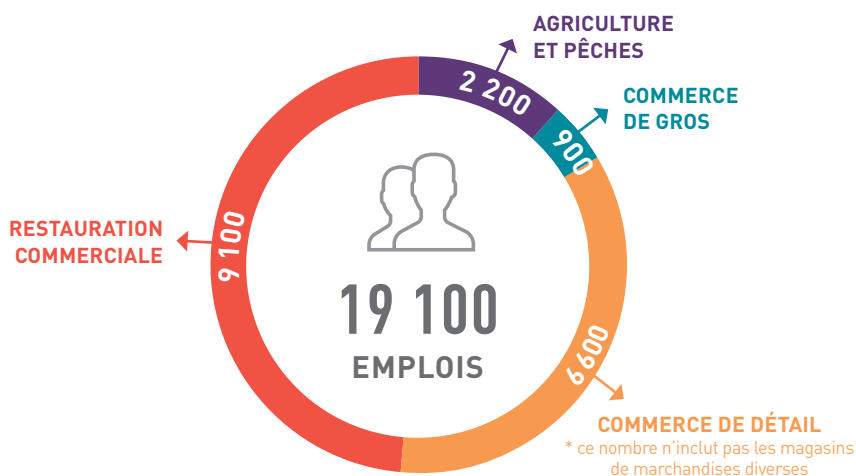


VALEUR DES VENTES



**439**

NOMBRE D'ÉTABLISSEMENTS



### RESTAURATION COMMERCIALE



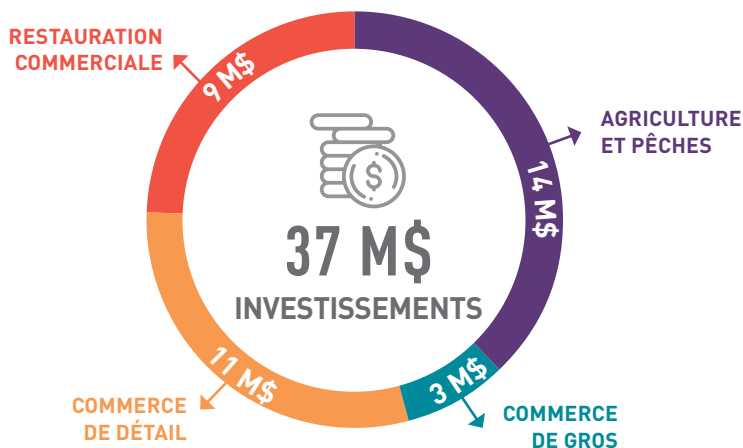
**550 M\$**

VALEUR DES VENTES



**890**

NOMBRE D'ÉTABLISSEMENTS



### INDUSTRIE BIOALIMENTAIRE



**5 %**

PIB RÉGIONAL



**9 %**

EMPLOIS DE LA RÉGION

Sources : Statistique Canada, Institut de la statistique du Québec, CARTV et Compilation MAPAQ.