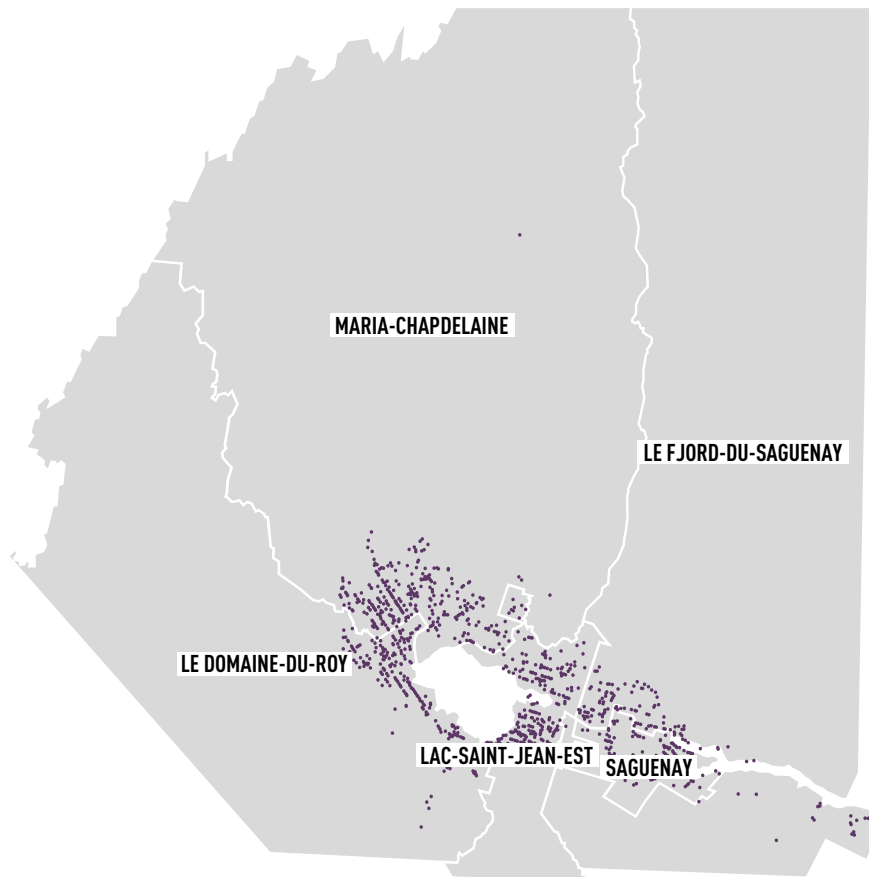


## 2 SAGUENAY–LAC-SAINT-JEAN



- Les points violets dans la carte représentent les exploitations agricoles de la région.

### LES ATOUTS, LES SPÉCIFICITÉS...

- Image de marque pour l'industrie agroalimentaire régionale mise en avant par la stratégie de positionnement Zone boréale
- Créneau d'excellence AgroBoréal se caractérisant par une forte concentration d'entreprises de production et de transformation exploitant le terroir boréal
- Développement de la culture de la camerise au cours des dernières années
- Avec ses 12 507 ha en régie biologique en 2017, le Saguenay-Lac-Saint-Jean occupe le deuxième rang au Québec en termes de superficies certifiées biologiques

### LES DÉFIS...

- Accroître la représentativité du secteur de la transformation alimentaire
- Trouver une réponse à l'éloignement des marchés
- S'adapter à des conditions climatiques plus limitatives



**SUPERFICIE AGRICOLE : 399 kha (4 % du territoire)**



**NOMBRE D'EXPLOITATIONS AGRICOLES : 1 204**



**RECETTES MONÉTAIRES DU MARCHÉ : 270 M\$**

## PRODUCTION

### PRODUCTIONS VEGETES\*



VACHES LAITIÈRES



PETITS FRUITS



POMMES DE TERRE



CÉRÉALES ET OLÉAGINEUX



BOVINS ET VEAUX

\* pourcentage de recettes monétaires

### CIRCUIT COURT\*



**VENTE À LA FERME** : 150 fermes

**MARCHÉS PUBLICS** : 42 fermes

**AGRICULTURE SOUTENUE PAR LA COMMUNAUTÉ** : 17 fermes

\* Ces chiffres incluent les données de la région de la Côte-Nord

### ACTIVITÉS DE PRODUCTION DISTINCTIVES

LAIT

BLEUET

POMME DE TERRE

CÉRÉALES ET OLÉAGINEUX

### NOMBRE D'ENTREPRISES AYANT LA CERTIFICATION BIOLOGIQUE\*

Céréales, oléagineux et plantes industrielles	53
Fourrages	50
Fruits produits en champs	37
Autres superficies contrôlées	36
Fruits sauvages	34
Légumes de champs	26
Bovins laitiers	23
Produits végétaux	14
Cultures abritées	11
Plantes aromatiques, fines herbes et plantes médicinales	9
Plants, transplants et semences	8
Légumineuses	8
Fruits transformés	7
Boissons non-alcoolisées et jus	5
Produits transformés	4
Légumes transformés	3
Épices et assaisonnements	3
Produits laitiers	3
Plantes médicinales sauvages	3
Produits apprêtés	3
Produits céréaliers transformés	2
Produits végétaux transformés	2
Plantes aromatiques sauvages	2
Produits de conifères sauvages	2
Porc	1
Boissons alcoolisées	1
Confiserie et édulcorants	1
Huiles et autres gras végétaux	1
Produits de santé naturelle	1
Produits de feuillus sauvages	1
Produits congelés	1
Plantes	1

\* une entreprise peut être présente dans plusieurs secteurs

## TRANSFORMATION

### TRANSFORMATION



LIVRAISONS MANUFACTURIÈRES



NOMBRE D'ÉTABLISSEMENTS DE TRANSFORMATION

### ACTIVITÉS DE TRANSFORMATION DISTINCTIVES

COOPÉRATIVE ALIMENTAIRE

CONGÉLATION DU BLEUET

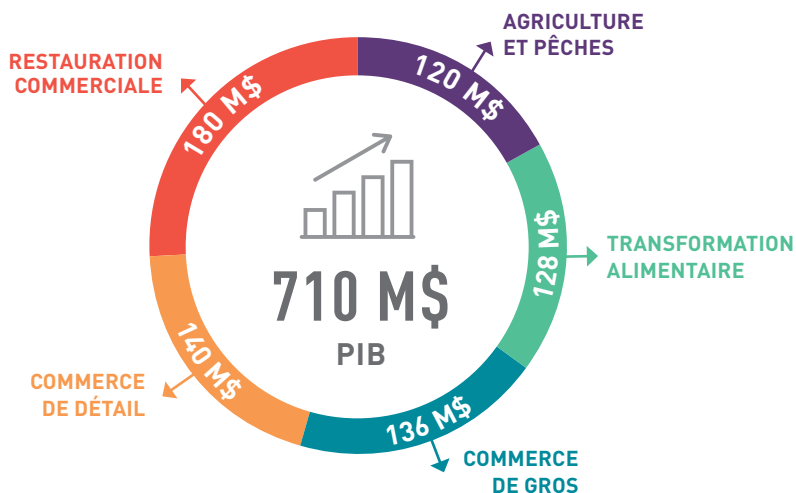
FROMAGERIES

MICROBRASSERIES

### CATÉGORIES D'ENTREPRISES DE TRANSFORMATION\*

Boulangeries de détail	13
Fabrication de tous les autres aliments	11
Fabrication de beurre, de fromage et de produits laitiers secs et concentrés	10
Boulangeries commerciales et fabrication de produits de boulangerie congelés	8
Fabrication d'aliments congelés	7
Brasseries	6
Fonte des graisses animales et transformation de la viande provenant de carcasses	4
Fabrication de confiseries à partir de chocolat acheté	4
Fabrication d'autres aliments pour animaux	3
Abattage d'animaux (sauf les volailles)	3
Fabrication de confiseries non chocolatées	3
Transformation de la volaille	2
Distilleries	2
Mise en conserve, marinage et séchage de fruits et de légumes	1
Fabrication du lait de consommation	1
Autres	5

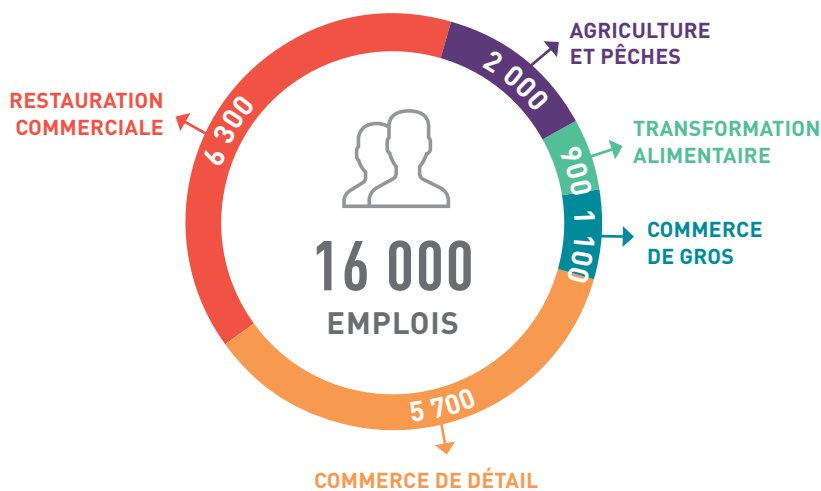
\* dont l'activité principale est la transformation



**COMMERCE DE DÉTAIL**

**1 170 M\$**  
VALEUR DES VENTES

**311**  
NOMBRE D'ÉTABLISSEMENTS



**RESTAURATION COMMERCIALE**

**410 M\$**  
VALEUR DES VENTES

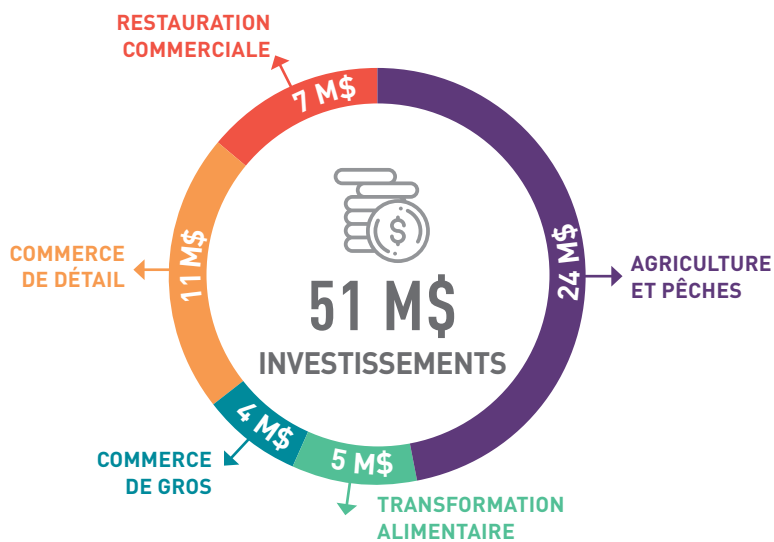
**617**  
NOMBRE D'ÉTABLISSEMENTS

\*ce nombre n'inclut pas les magasins de marchandises diverses

**INDUSTRIE BIOALIMENTAIRE**

**7 %**  
PIB RÉGIONAL

**12 %**  
EMPLOIS DE LA RÉGION



Sources : Statistique Canada, Institut de la statistique du Québec, CARTV et Compilation MAPAQ.