

Coût de la transition

du point de départ ... au fil d'arrivée

Motivation

- Prime bio \$\$\$
- Permet de devancer mon projet d'investissement
- Permet de devancer mon établissement
- Souci du respect des ressources, bien-être animal, environnement
- Marché en développement, façon de se positionner pour l'avenir

En transition

- Baisse de production de lait
- Baisse des rendements aux champs
- Plus de vaches à soigner, plus de travail
- Baisse des revenus
- Plus de paperasse à remplir

Comment allez-vous vivre cette période?



En transition il y aura des pertes...

Comment vous aller
vivre la transition
dépendra de vos
perceptions

Vous devrez
probablement
changer le regard
que vous portez sur
votre entreprise

Chiffrez l'impact de la
transition permet de
faire le pont entre les
perceptions et la
réalité économique

Quelques faits...

	Lait Conventionnel Moy Qc-BC 2015	Lait Bio Moy Prov 2015
Nombre de ferme	162	46
Quota détenu (kg/j)	60	45
Nombre de vaches	64	64
Revenu total moyen (\$)	562 000	550 000
Produit brut issu du lait (%)	83	81
UTP moyen	2.8	2.7
% charges (avant ISA)	59	50

Quelques faits...



	Conventionnel	Bio
Lait total produit (hl)	5810	4644
Lait livré / lait produit	99%	96%
Lait / vache (litres) *	9050	7300
Coût concentrés STD \$ / TM	433	593
Lait / kg concentré	3.11	3.86
% valeur conc de la ferme	9	51
Charges vétérinaire \$/ va	253	118
Charges reproduction \$/ va	148	117

* Moyenne lait calculée à partir lait total produit / nombre vaches au contrôle Valacta.

Quelques faits...



	Conventionnel	Bio
Superficies en cultures (ha)	111	169
Bénéfice cultures \$	- 4000	30 000
Rendement foin (Tm/ha)	5.9	4.6
Rendement maïs-ensilage (Tm/ha)	11.4	8.7
Rendement grains mélangés (Tm/ha)	2.9	2.4
Rendement grains soya (Tm/ha)	3.1	2.5

Je choisis d'aller vers le bio

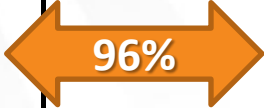


- Est-ce que j'ai l'espace pour conserver le quota

Ou

- Est-ce que je vends du quota et je produis ce que je peux avec le nombre de place



Je garde mon 60 kg/j

	Départ		En transition
quota détenu	60		60
lait produit (hl)	5 277		5 488
lait livré (hl)	5 277		5 277
lait/vache (L/va)	9 000		7 300
kg m.g. / va	376		301
besoin vaches	60		75
ha foin	70		115

Je garde mon 60 kg/j

PRODUITS	Point départ		En transition	
	\$	\$/hl	\$	\$/hl
Ventes de lait (net)	394 358	74.73	394 358	71.86
CHARGES				
Concentrés, céréales (coût STD)	83 537	15.83	89 787	16.36
Fourrages (coût STD)	86 967	16.48	114 593	20.88
Médicaments, vétérinaire, repro	23 378	4.43	17 727	3.23
Autres charges directes	39 314	7.45	47 638	8.68
Main d'œuvre	?	-	?	-
Charges variables	233 195	44.19	269 745	49.15
MARGE AVANT CHARGES FIXES	161 163	30.54	124 614	22.71

Hausse des charges var. 36 500\$
485 \$/va

Je garde mon 60 kg/j

- Si on garde le quota hausse des charges variables.
- Achat de vaches?
- Ne tient pas compte des intérêts, amortissements et retraits des propriétaires
- Alimentation au coût STD, ne fait pas intervenir coût réel production des cultures (important à considérer si autosuffisant, car dans bio CP céréales souvent inférieures au coût STD)






Je garde mon 60 kg/j

PRODUITS	Point départ		Arrivée	
	\$	\$/hl	\$	\$/hl
Ventes de lait (net)	394 358	74.73	495 415	90.27
CHARGES	Prime bio 100 000\$ 1300 \$/ va			
Concentrés, céréales (coût STD)	86 967	16.48	114 593	20.88
Fourrages (coût STD)	23 378	4.43	17 727	3.23
Médicaments, vétérinaire, repro	39 314	7.45	47 638	8.68
Autres charges directes	-	-	-	-
Main d'œuvre	-	-	-	-
Charges variables	233 195	44.19	269 745	49.15
MARGE AVANT CHARGES FIXES	161 163	30.54	225 670	41.12

**Hausse marge sur charges var. 65 000 \$
865 \$/va**

Je garde mes 60 vaches

quota détenu	60		48
lait produit (hl)	5 277		4 391
lait livré (hl)	5 277		4 222
lait/vache (L/va)	9 000		7 300
kg m.g. / va	376		301
besoin vaches	60		60
ha foin	70		93

Je garde mes 60 vaches

PRODUITS	Départ		En transition	
	\$	\$/hl	\$	\$/hl
Ventes de lait (net)	394 350	74.73	314 225	71.86
- 80 000 \$ = - 1300 \$/ va				
CHARGES				
Concentrés, céréales	83 535	15.83	71 657	16.36
Fourrages	86 965	16.48	91 454	20.88
Médicaments, vétérinaire, repro	23 377	4.43	14 147	3.23
Autres charges directes	39 314	7.45	38 018	8.68
Main d'œuvre	?		?	-
Charges variables	233 191	44.19	215 277	49.15
- 18 000 \$ = - 300 \$/ va				
MARGE AVANT CHARGES FIXES	161 160	30.54	98 948	22.71

Perte 62 000 \$ = 1 000 \$/ va

Je garde mes 60 vaches

PRODUITS	Départ		Arrivée	
	\$	\$/hl	\$	\$/hl
Ventes de lait (net)	394 350	74.73	394 335	90.27
Prime bio annule perte revenus				
CHARGES				
Concentrés, céréales	83 535	15.83	71 657	16.36
Fourrages	86 965	16.48	91 454	20.88
Médicaments, vétérinaire, repro	23 377	4.43	14 147	3.23
Autres charges directes	39 314	7.45	38 018	8.68
Main d'œuvre	?		?	-
Charges variables	233 191	44.19	215 277	49.15
MARGE AVANT CHARGES FIXES	161 160	30.54	179 058	41.12

**Hausse marge sur charges var. 18 000 \$
300\$/va**



Je garde mes 60 vaches

- Moins d'impact sur bénéfice mais vente de quota permet :
 - Vivre la transition
 - Diminuer la dette
 - Investir
 - Autres?





En transition

- Comment se préparer à passer à travers la transition:
 - Faire le plus possible avec les installations actuelles (jours additionnels, on sort la relève, etc.)
 - Congé capital sur emprunts, période intérimaire
- Une fois prime bio arrivée on va de l'avant avec projet (construction, ajout employé, hausse salaires, autre projet)



À bien réfléchir

- Impact important secteur cultures
- Respect équilibre des ressources animaux/fonds de terre/bâtiment/fosse/main d'oeuvre, la hausse d'un élément peut venir mettre une forte pression sur les autres éléments et créer une situation non souhaitée
- Connaître d'où vous partez pour mieux vivre la transition et arriver là où vous voulez





Merci!