












Travaux au vignoble au fil des saisons										
Avril	Mai			Juin		Juillet	Août	Septembre	Octobre	Novembre
Bourgeon dans le coton	Débourrement	Une à trois feuilles déployées	Allongement de l'inflorescence et boutons floraux séparés (préfloraison)	Floraison	Nouaison	Croissance du feuillage et des baies jusqu'à la fermeture de la grappe	Véraison (changement de couleur des fruits)	Maturation des fruits	Chute des feuilles	Dormance
										
Retrait des protections hivernales Taille d'hiver Attachage et palissage	Fertilisation Désherbage et semis des cultures de couverture Début des traitements phytosanitaires	Ébourgeonnage et épamprage	Premier relevage avant la floraison	Effeuillage hâtif à la fin de la floraison pour éliminer les larves de cicadelle (lorsque la pression est forte)	Effeuillage (période optimale pour la gestion intégrée des maladies et la qualité des fruits à la nouaison)	Rognage et écimage Deuxième relevage	Rognage et écimage Vendange en vert Installation des filets	Début des vendanges et vinification	Fin des vendanges et vinification	Prétaille Installation des protections hivernales

Crédit photos : Odile Carisse, ministère de l'Agriculture et de l'Agroalimentaire, gouvernement du Canada
 © Sa Majesté le Roi du chef du Canada, représenté par le ministre de l'Agriculture et de l'Agroalimentaire du Canada 2024