



**La**  
Vivez l'effet de la coopération

# L'industrie laitière européenne se réorganise

Pour le meilleur et pour le pire

Vincent Cloutier  
Directeur affaires agricoles et économiste principal  
Janvier 2013





## L'Union européenne : pourquoi s'en préoccuper?

**25 % du PIB mondial  
en 2011**

**2<sup>e</sup> partenaire commercial du  
Canada**

**1<sup>er</sup> producteur mondial de lait**



## Nombre de vaches en France



## Objectifs de la PAC

1. Accroître productivité de l'agriculture
2. Assurer un niveau de vie équitable à la population agricole
3. Stabiliser les marchés
4. Garantir une sécurité d'approvisionnement
5. Assurer des prix raisonnables aux consommateurs

*Depuis, s'y sont rajoutés les principes de respect de l'environnement et de développement durable.*



**Les quotas en Europe**

Instaurés en 1984

Chaque État membre se voit attribuer un quota national

Les producteurs reçoivent de leur État un quota individuel

La Coop

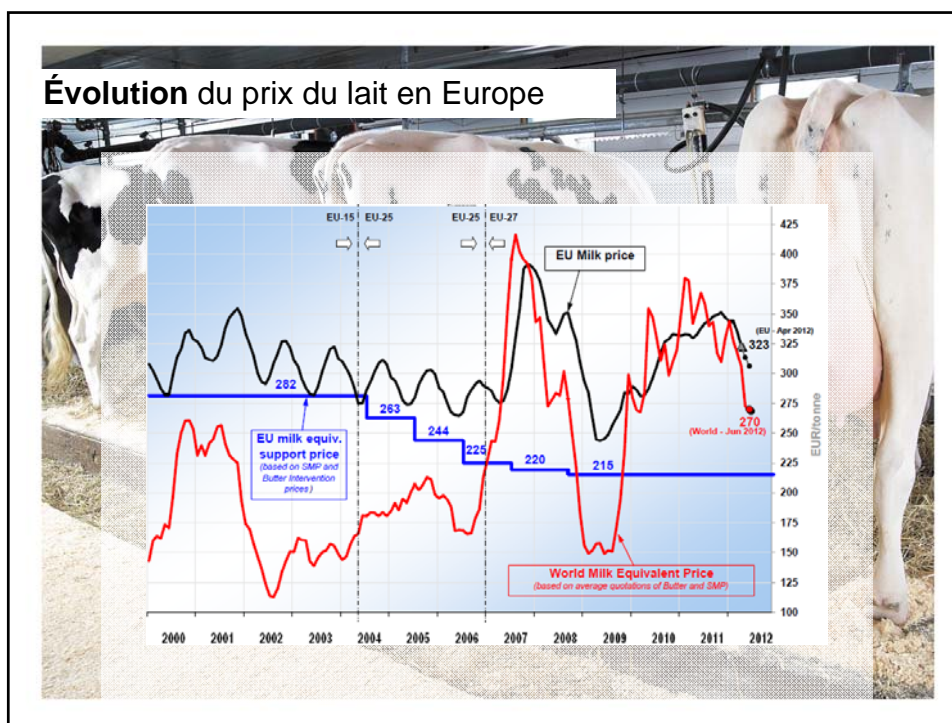
**L'abandon des quotas**



**Bilan de santé 2008**

- Confirmation de l'abandon dès 2015
- Augmentation graduelle des quotas jusqu'à ce qu'ils deviennent insignifiants
- Coût pour l'État est passé de 2,75 G\$ en 2005 à 4,5 G\$ en 2007

La Coop



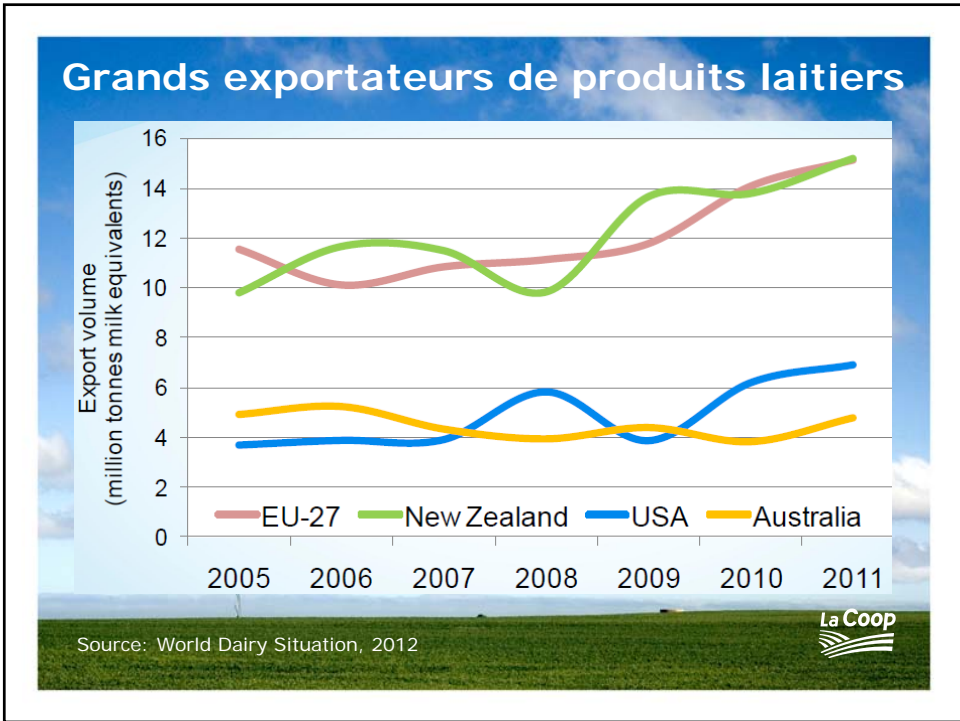
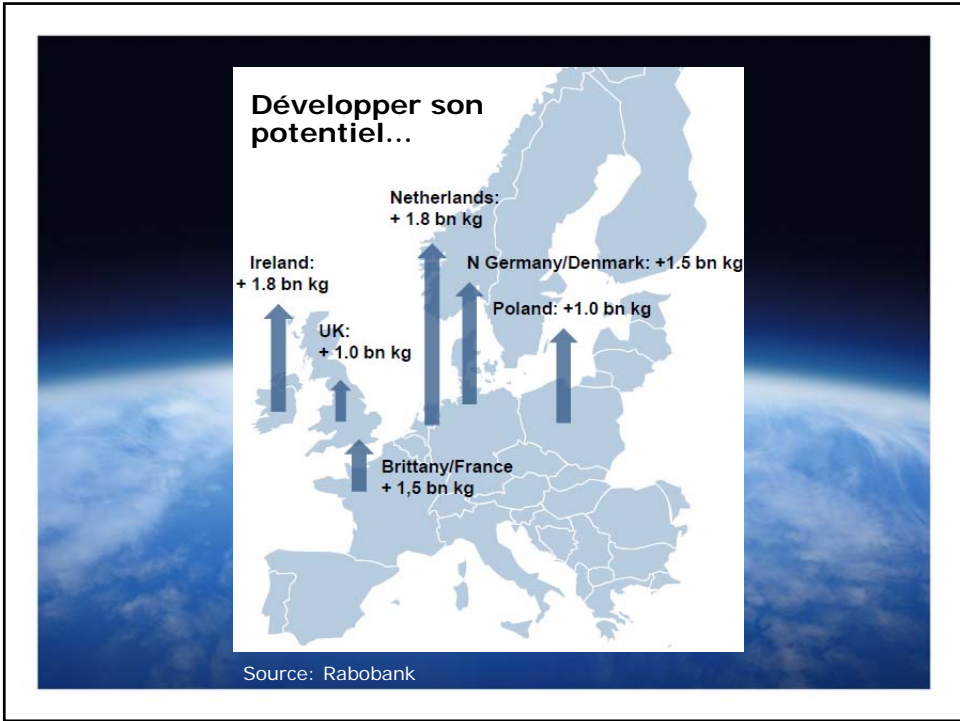
### Un contexte politique instable

**Absence de cohésion entre pays**

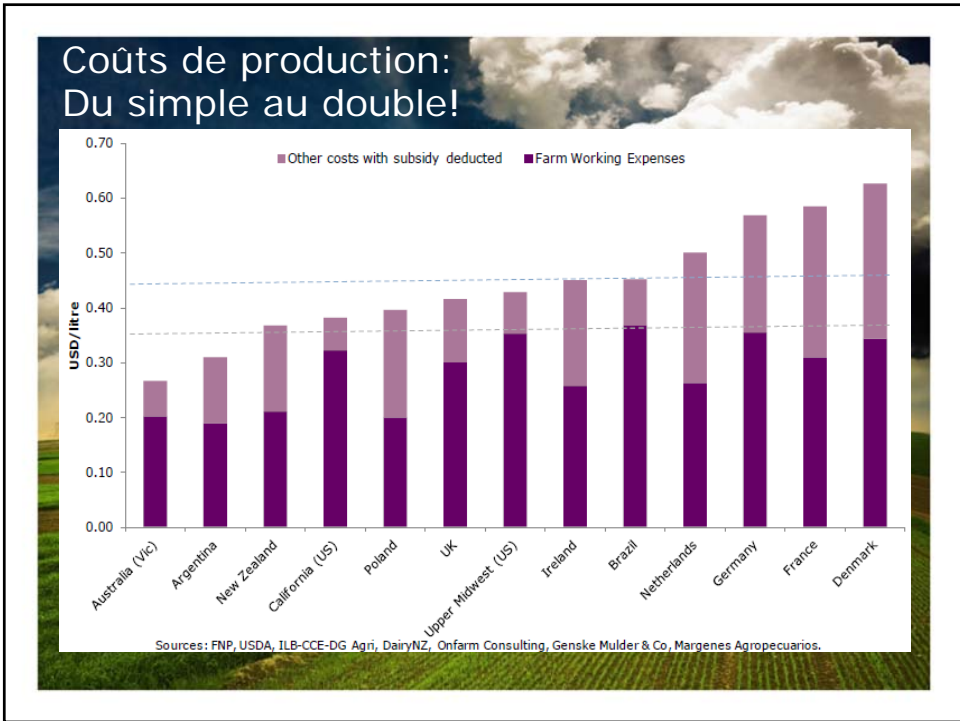
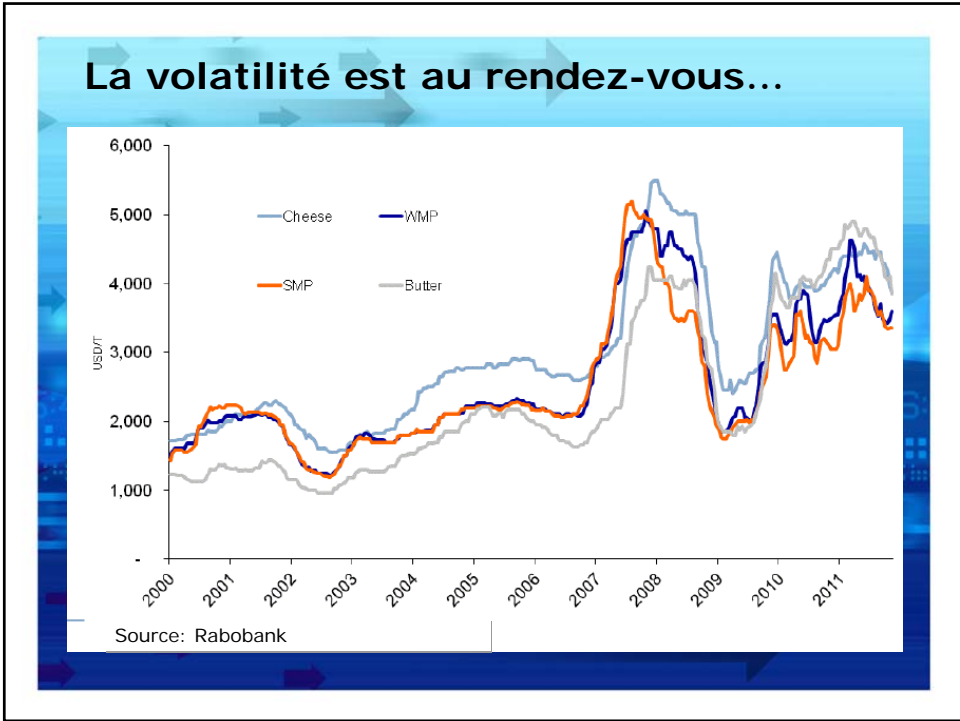
**Des pays veulent jouer la partie sans quota :**  
Danemark, Pays-Bas, Pologne, Irlande

**Pas d'unanimité!**  
Une majorité de pays  
est même hostile  
au maintien des quotas!









## Pourquoi de tels changements?

En réponse à l'OMC

Causent de la  
distorsion  
sur les marchés  
Portion permise : MGS

Découplés,  
recherche,  
environnement

Impliquant une  
diminution  
de production

OMC: Le cycle de Doha végète

« Le multilatéralisme est-il en crise? »

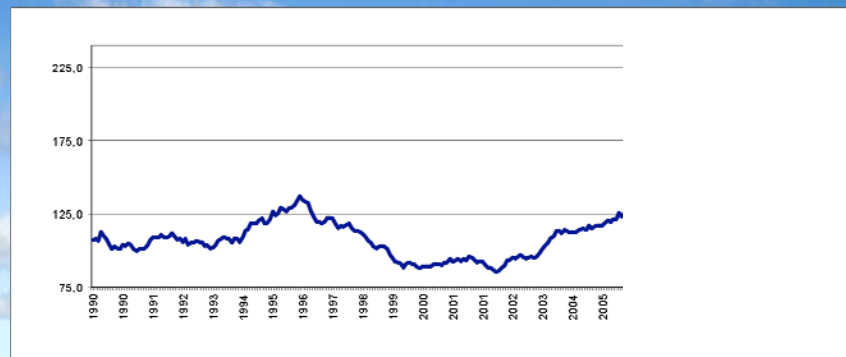
## Nouveaux équilibres géopolitiques...

2000	2010	2020
U.S	U.S	Chine
Japon	Chine	U.S
Allemagne	Japon	Inde
R-Uni	Allemagne	Japon
France	France	Brésil
Chine	R-Uni	Allemagne
Italie	Brésil	France
Canada	Italie	Russie
Brésil	Inde	R-Uni
Mexique	Canada	Indonésie

Sources: The Super-Cycle Report (Standard Chartered), Banque mondiale, Compilation La Coop fédérée

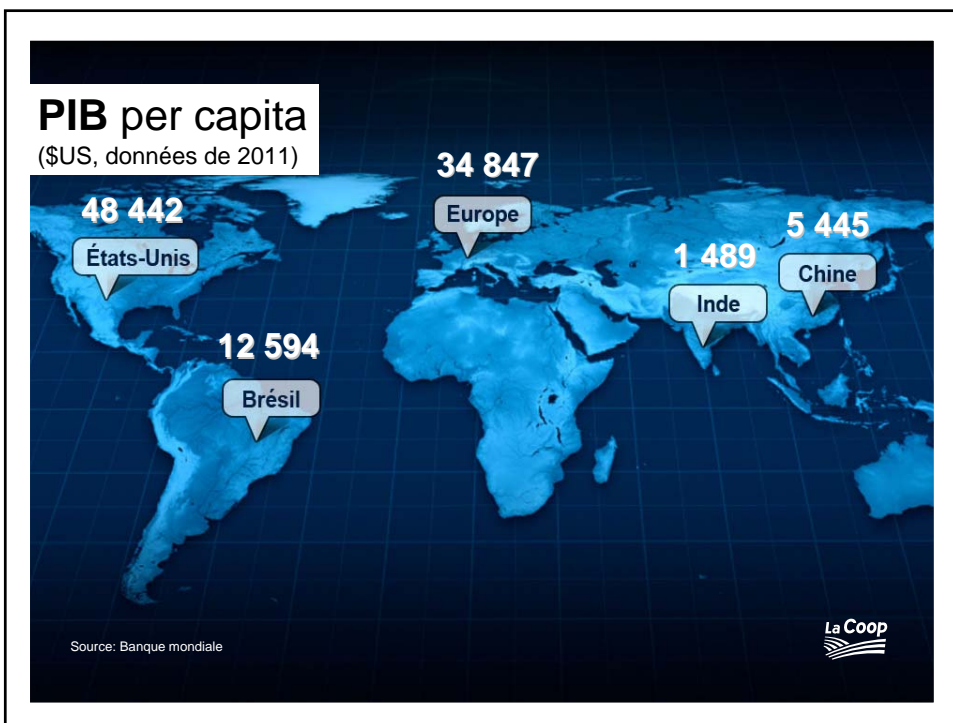
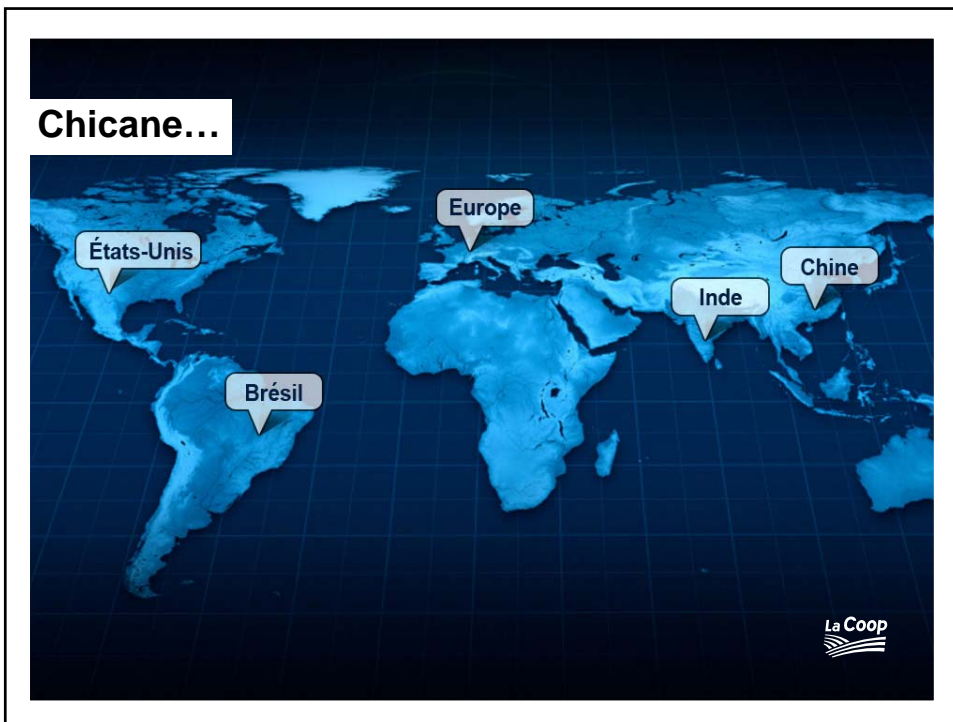
## Une nouvelle dynamique...

Indice du prix des produits alimentaires (2002-2004=100)



Source : FAO





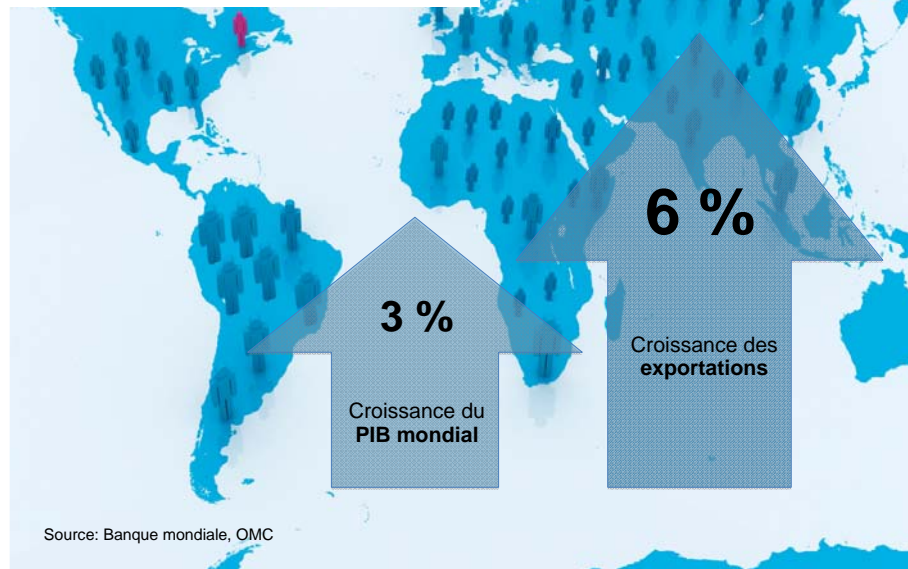
Le **paradoxe** du système commercial mondial

Le cycle de Doha agonise...

**le libre-échange est roi!**

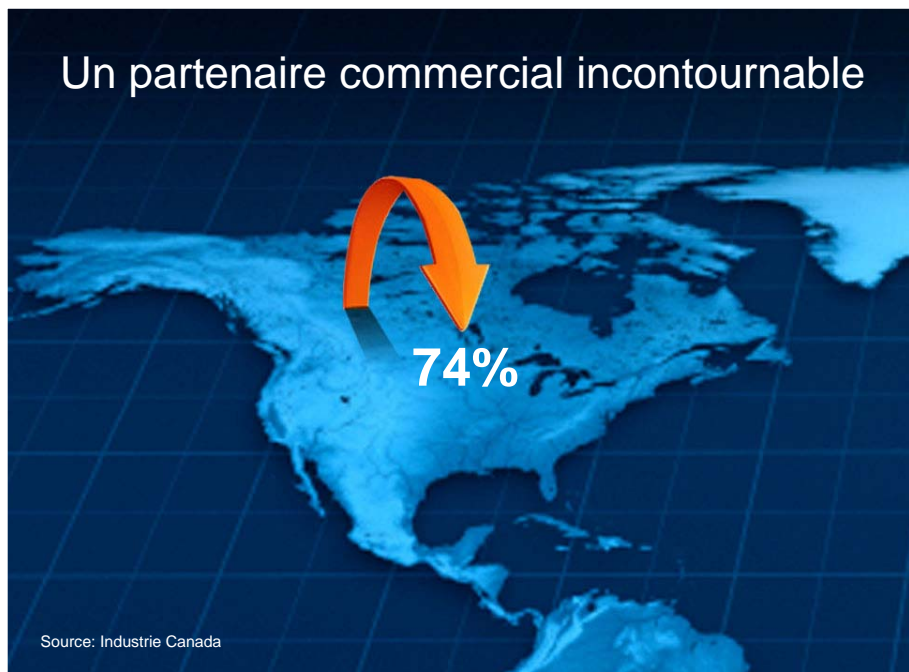


Multiplication des échanges




Source: Banque mondiale, OMC

## Un partenaire commercial incontournable



Source: Industrie Canada

Shangai 1990



## Shanghaï 2010



## Des intentions très claires...

Accords existants

Jordanie  
Colombie  
Pérou  
Association européenne  
de libre-échange  
Costa Rica  
Chili  
Israël  
ALÉNA  
Honduras<sup>1</sup>  
Panama<sup>1</sup>

Négociations en cours

Corée du Sud  
Costa Rica (modernisation)  
Groupe des 4 de l'Amérique centrale  
Inde  
Japon  
Marché commun des Caraïbes  
Maroc  
Pays andins  
République dominicaine  
Singapour  
Partenariat transpacifique  
Turquie  
Ukraine  
Union européenne  
ZLÉA

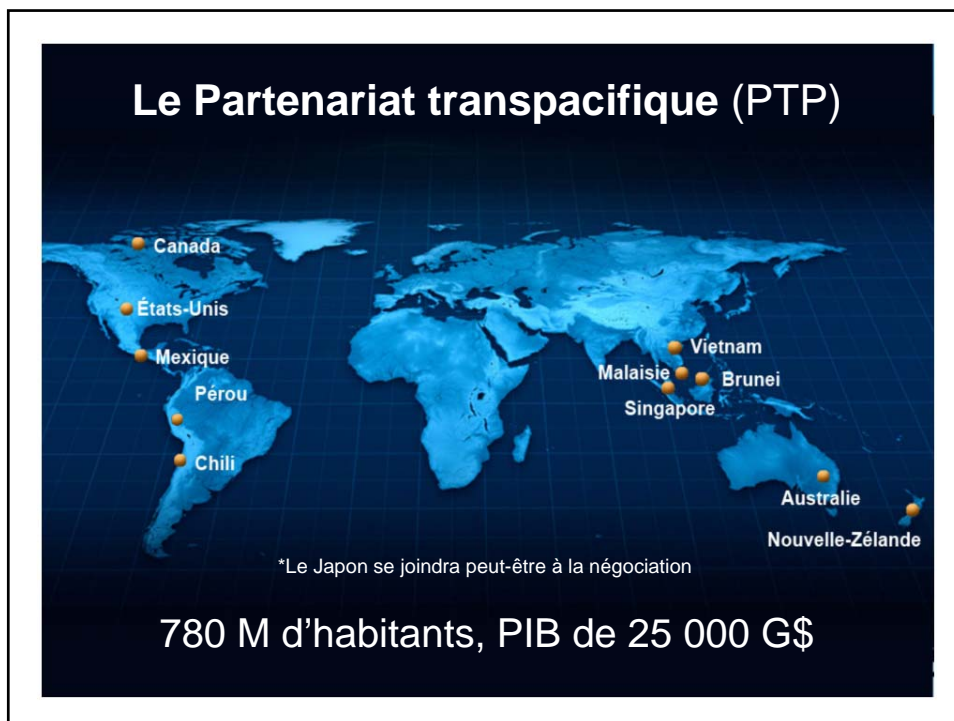
Source: Commerce international et Affaires étrangères Canada











### Position officielle du gouvernement canadien...

**Canada**

« Tous les pays abordent les négociations commerciales avec l'intention d'y défendre leurs intérêts (...), le Canada n'y fait pas exception, et on continuera donc de défendre les intérêts de tous les secteurs de l'économie. Ceci inclut la défense de notre système de gestion de l'offre. »

**Ed Fast,**  
Ministre du Commerce international et de la porte d'entrée de l'Asie-Pacifique

**Gerry Ritz,**  
Ministre de l'Agriculture et l'Agroalimentaire

**Michael Gifford à la solution...**

*« (...) autoriser une augmentation des importations de produits laitiers et de volaille qui ne mettrait pas en péril les agriculteurs soumis aux programmes sous gestion de l'offre. »*

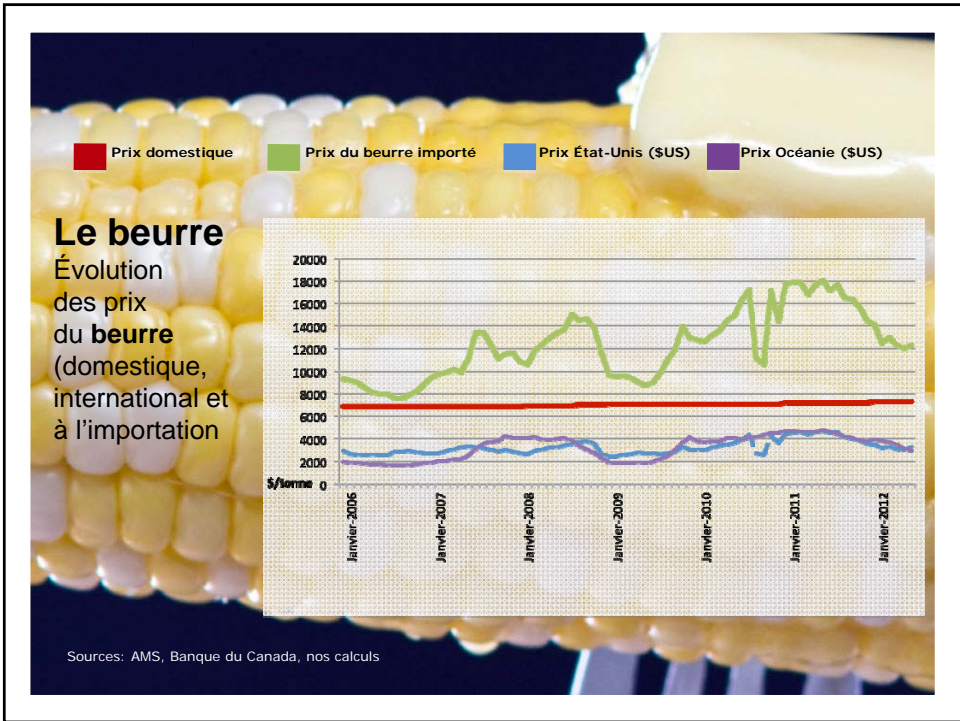
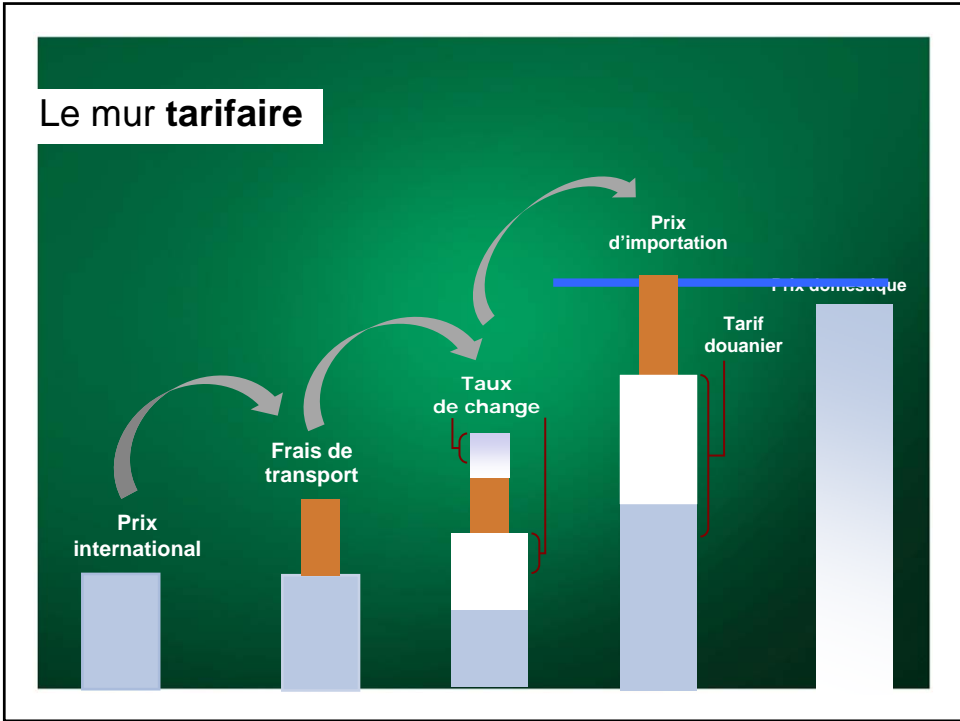
**Augmentation du contingent**

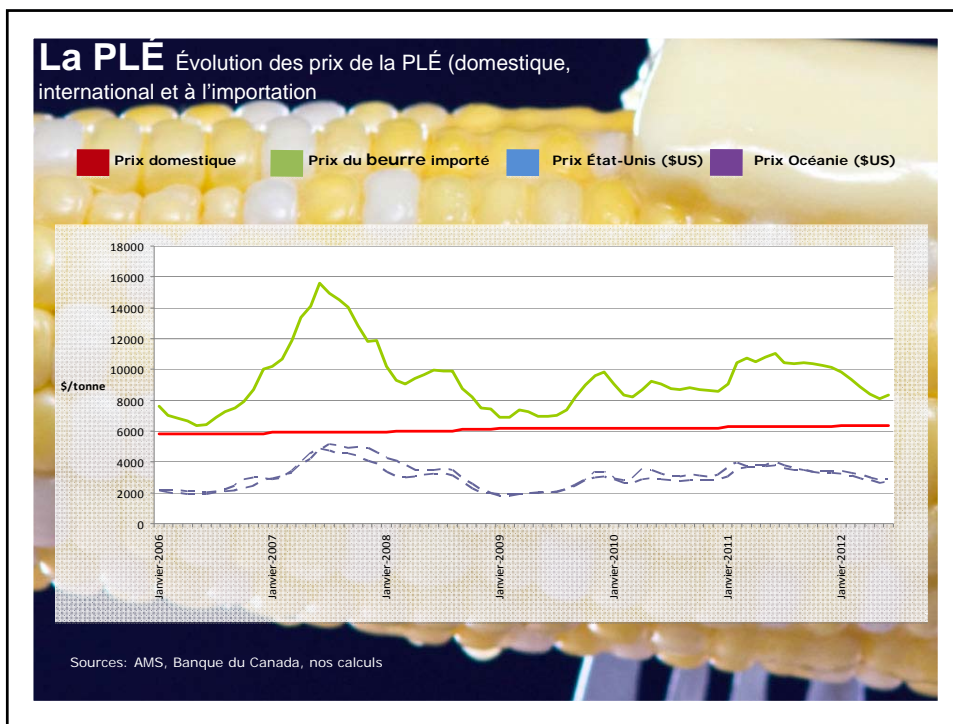
**Diminution** de la production domestique

**Diminution** des quotas de production

**Diminution** de la rentabilité des entreprises







## Pas de *love-in* du Rest of Canada en faveur de la gestion de l'offre...

Déferlement dans la presse anglophone à l'été 2012

*Ignore the conventional wisdom*

The Conservatives assume they must support asbestos exports and supply management to stay in power. But what if the country's ready for a different tack?

COMMENT

*It's time to break a few eggs*

Ex-Liberal MP says end supply management

The National Post, 22 juin 2012, page A6

*Impoverishing Canadians — as consumers and free-traders*

The National Post, 22 juin 2012,

*Putting an end to the milk tax*

juin 2012, page A11

CANADIAN POLITICS

Sure, end supply management — but how?

En somme  
Pour la gestion de l'offre,  
**le risque est réel...**







**Merci!**

La Coop