

# LA RELÈVE AGRICOLE ÉTABLIE DANS LA RÉGION DU SAGUENAY-LAC-SAINT-JEAN

Le Recensement de la relève agricole établie 2016 a permis de constater que 5 % des jeunes agriculteurs qui sont établis au Québec se trouvent dans la région du Saguenay-Lac-Saint-Jean. Il s'agit d'une légère augmentation depuis les années 2006 et 2011, où la proportion était de 4 %. La relève agricole établie est formée de tous les jeunes agriculteurs et agricultrices de moins de 40 ans possédant au moins 1 % des parts d'une entreprise agricole.

## PLUS DES DEUX TIERS DES JEUNES DE LA RÉGION SONT ÉTABLIS DEPUIS MOINS DE DIX ANS

- En 2016, on observe une baisse marquée de la proportion de jeunes agricultrices dans la région (20 %) comparativement à l'année 2011 (26 %). Pour le Québec, la proportion est de 27 %.
- Les jeunes de 35 à 39 ans composent 61 % de la relève, comparativement à 39 % en 2006 et à 43 % en 2011 (tableau I). L'âge moyen est de 34,5 ans, alors qu'il se situe à 34,2 ans pour l'ensemble du Québec.
- En 2016, il y a 69 % des jeunes de la relève agricole de la région qui sont établis depuis moins de dix ans. Il s'agit d'une légère diminution comparativement aux années 2006 et 2011 (71 % pour les deux années). Au Québec, la proportion atteint 63 % (tableau II).

**TABLEAU I** RÉPARTITION DE LA RELÈVE AGRICOLE ÉTABLIE DANS LA RÉGION SELON LES DIFFÉRENTS GROUPES D'ÂGE, EN 2006, 2011 ET 2016

ÂGE	SAGUENAY-LAC-SAINT-JEAN			ENSEMBLE DU QUÉBEC 2016
	2006	2011	2016	
Moins de 25 ans	4 %	5 %	4 %	3 %
De 25 à 34 ans	56 %	52 %	35 %	41 %
De 35 à 39 ans	39 %	43 %	61 %	56 %

Source : MAPAQ, Recensement de la relève agricole établie, 2006, 2011 et 2016.

**TABLEAU II** RÉPARTITION DES JEUNES DE LA RELÈVE AGRICOLE ÉTABLIE DANS LA RÉGION SELON LE NOMBRE D'ANNÉES D'ÉTABLISSEMENT, EN 2006, 2011 ET 2016

NOMBRE D'ANNÉES DEPUIS L'ÉTABLISSEMENT	SAGUENAY-LAC-SAINT-JEAN			ENSEMBLE DU QUÉBEC 2016
	2006	2011	2016	
Moins de cinq ans	32 %	41 %	31 %	28 %
De cinq ans à moins de dix ans	39 %	30 %	38 %	35 %
Dix ans et plus	29 %	29 %	30 %	38 %

Source : MAPAQ, Recensement de la relève agricole établie, 2006, 2011 et 2016.

Dans certains tableaux et dans certaines figures, la somme des pourcentages indiqués peut être différente de 100 % en raison de l'arrondissement des données.

## UN NIVEAU DE FORMATION PLUS ÉLEVÉ POUR LA RELÈVE AGRICOLE DE LA RÉGION

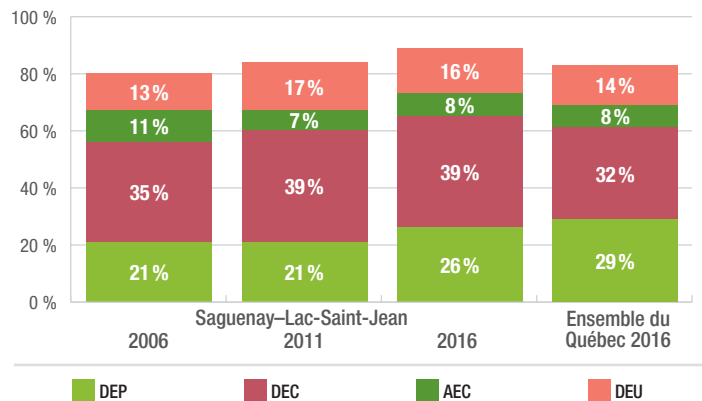
- En 2016, 40 % de la relève agricole établie de la région travaille dans le secteur des bovins laitiers, alors que pour l'ensemble de la relève québécoise la proportion s'élève à 37 %. Depuis l'année 2006, on observe une diminution de la proportion de jeunes dans ce secteur et dans celui des ovins, mais une hausse marquée dans le secteur des fruits et légumes frais (tableau III).
- Pour 39 % de la relève agricole de la région, le plus haut diplôme obtenu est le diplôme d'études collégiales (DEC). Parmi ceux et celles qui sont titulaires d'un DEC, 45 % se sont spécialisés en gestion et technologies d'entreprise agricole. Pour l'ensemble du Québec, cette proportion est de 36 % (figures 1 et 2).
- En 2016, le transfert familial est le mode d'établissement de 58 % de la relève agricole de la région, alors que pour le Québec la proportion s'élève à 56 %. Depuis 2011, la proportion de jeunes qui se sont établis en démarrant une entreprise est passée de 33 % à 37 % (figure 3).
- En moyenne, les jeunes de la région ont pensé s'établir sérieusement en agriculture à l'âge de 20,9 ans et se sont établis à 27,0 ans. Au Québec, ces moyennes sont de 20,2 ans et 26,0 ans respectivement. La proportion de jeunes issus du milieu agricole est la même que pour l'ensemble du Québec (74 %) (tableau IV).
- Environ les deux tiers (68 %) des jeunes de la région ont réalisé un plan d'affaires pour s'établir, comparativement à 57 % pour l'ensemble du Québec. L'appui familial avant l'établissement est sensiblement le même qu'en 2011 et un peu plus élevé que la moyenne au Québec (tableau IV).

**TABLEAU III RÉPARTITION DES JEUNES DE LA RELÈVE AGRICOLE ÉTABLIE SELON LEUR ACTIVITÉ PRINCIPALE, EN 2006, 2011 ET 2016**

ACTIVITÉ PRINCIPALE	SAGUENAY-LAC-SAINT-JEAN			ENSEMBLE DU QUÉBEC 2016
	2006	2011	2016	
Bovins laitiers	49 %	46 %	40 %	37 %
Bovins de boucherie et veaux lourds	11 %	12 %	13 %	9 %
Porcs	1 %	< 1 %	< 1 %	5 %
Ovins	7 %	4 %	1 %	3 %
Grandes cultures	11 %	8 %	9 %	14 %
Fruits et légumes frais	14 %	20 %	28 %	11 %
Autres	6 %	9 %	8 %	21 %

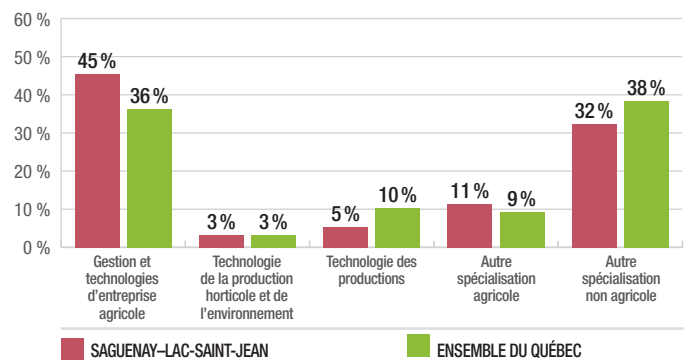
Note : Dans ce tableau, les autres productions animales et végétales incluent les cultures abritées, l'acériculture et les volailles. Source : MAPAQ, Recensement de la relève agricole établie, 2006, 2011 et 2016.

**FIGURE 1 RÉPARTITION DES JEUNES DE LA RELÈVE AGRICOLE ÉTABLIE SELON LE PLUS HAUT DIPLÔME OBTENU, EN 2006, 2011 ET 2016**



Source : MAPAQ, Recensement de la relève agricole établie, 2006, 2011 et 2016.

**FIGURE 2 SPÉCIALISATION DE LA RELÈVE AGRICOLE ÉTABLIE TITULAIRE D'UN DIPLÔME D'ÉTUDES COLLÉGIALES, EN 2016**



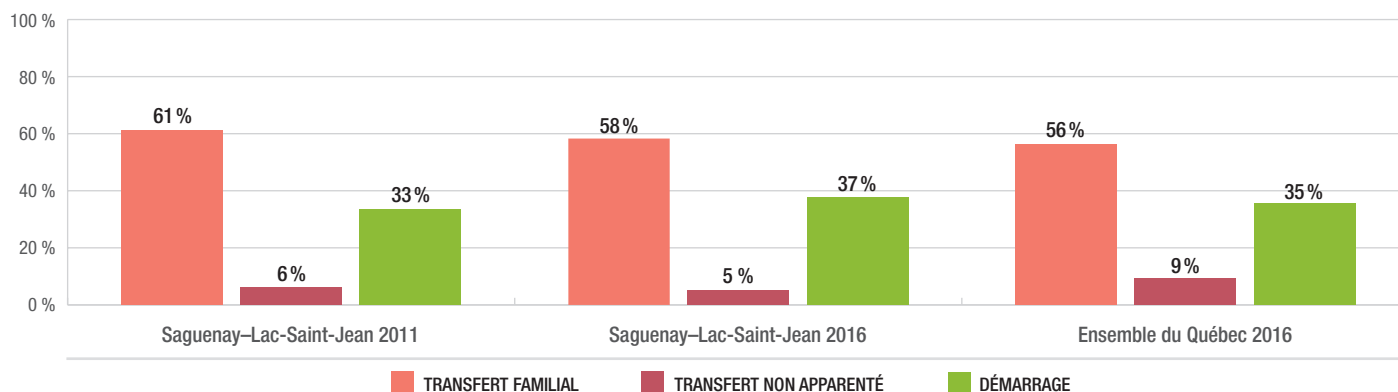
Source : MAPAQ, Recensement de la relève agricole établie 2016.

**TABLEAU IV CARACTÉRISTIQUES DES JEUNES DE LA RELÈVE AGRICOLE DE LA RÉGION AU MOMENT DE S'ÉTABLIR, EN 2011 ET 2016**

CARACTÉRISTIQUE	SAGUENAY-LAC-SAINT-JEAN		ENSEMBLE DU QUÉBEC 2016
	2011	2016	
Âge moyen auquel la relève a pensé s'établir	21,4 ans	20,9 ans	20,2 ans
Âge moyen au moment de l'établissement	26,3 ans	27,0 ans	26,0 ans
Enfants de parents agriculteurs	71 %	74 %	74 %
Appui familial avant l'établissement	93 %	93 %	90 %
Rédaction d'un plan d'affaires	63 %	68 %	57 %
Participation à une coopérative d'utilisation de matériel agricole (CUMA)	15 %	15 %	13 %
Contrat avec un intégrateur	6 %	3 %	7 %
Location d'actifs agricoles	33 %	30 %	35 %

Source : MAPAQ, Recensement de la relève agricole établie, 2011 et 2016.

**FIGURE 3 RÉPARTITION DES JEUNES DE LA RELÈVE ÉTABLIE DE LA RÉGION SELON LE MODE D'ÉTABLISSEMENT, EN 2011 ET 2016**



Source : MAPAQ, Recensement de la relève agricole établie, 2011 et 2016.

## UNE UTILISATION PLUS IMPORTANTE DES SERVICES-CONSEILS TECHNIQUES

- Entre les années 2011 et 2016, le recours à un conseiller en gestion est passé de 46 % à 39 %, alors que l'utilisation des services d'un conseiller technique a connu un gain de popularité (de 29 % à 35 %). Au Saguenay-Lac-Saint-Jean, l'utilisation de ces services demeure plus fréquente que dans l'ensemble du Québec (tableau V).
- Les deux sources de financement les plus populaires dans la région sont La Financière agricole du Québec et l'emprunt à un établissement financier. Elles sont utilisées respectivement par 62 % et 66 % des jeunes (tableau VI).

**TABLEAU V PROVENANCE DES SERVICES-CONSEILS UTILISÉS PAR LES JEUNES DE LA RELÈVE AGRICOLE ÉTABLIE DE LA RÉGION, EN 2011 ET 2016**

SERVICE-CONSEIL	SAGUENAY-LAC-SAINT-JEAN		ENSEMBLE DU QUÉBEC 2016
	2011	2016	
Conseiller en relève et formation du MAPAQ	12 %	11 %	11 %
Conseiller technique	29 %	35 %	26 %
Conseiller en financement	54 %	51 %	49 %
Comptable, fiscaliste ou planificateur financier	69 %	66 %	69 %
Conseiller en gestion	46 %	39 %	24 %
Centres régionaux d'établissement en agriculture	8 %	9 %	11 %
Organismes locaux	27 %	29 %	16 %
Autres personnes ou organismes	6 %	7 %	7 %

Source : MAPAQ, Recensement de la relève agricole établie, 2011 et 2016.

**TABLEAU VI SOURCES DE FINANCEMENT UTILISÉES PAR LA RELÈVE AGRICOLE AU MOMENT DE L'ÉTABLISSEMENT, EN 2011 ET 2016**

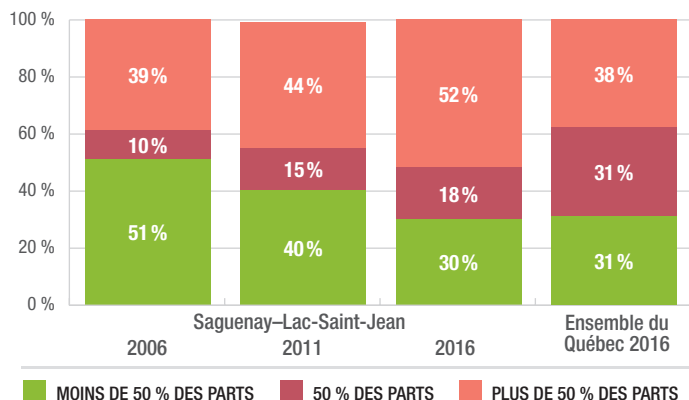
SOURCE DE FINANCEMENT	SAGUENAY-LAC-SAINT-JEAN		ENSEMBLE DU QUÉBEC 2016
	2011	2016	
Don	28 %	31 %	29 %
Héritage	6 %	7 %	6 %
Aide financière de La Financière agricole du Québec	56 %	62 %	62 %
Aide financière du ministère de l'Agriculture, des Pêcheries et de l'Alimentation	21 %	20 %	19 %
Emprunt d'un établissement financier	70 %	66 %	65 %
Aide financière du centre local de développement	32 %	35 %	16 %
Aide financière de la Société d'aide au développement des collectivités	8 %	9 %	6 %
Prêt de quota d'une fédération spécialisée	40 %	34 %	29 %
Financement de la part d'un membre de la famille	34 %	27 %	26 %
Aide financière de Financement agricole Canada	n. d.	9 %	16 %
Autres sources de financement	7 %	5 %	5 %

Source : MAPAQ, Recensement de la relève agricole établie, 2011 et 2016.

## PLUS D'UN JEUNE SUR DEUX EST PROPRIÉTAIRE MAJORITAIRE DE SON ENTREPRISE

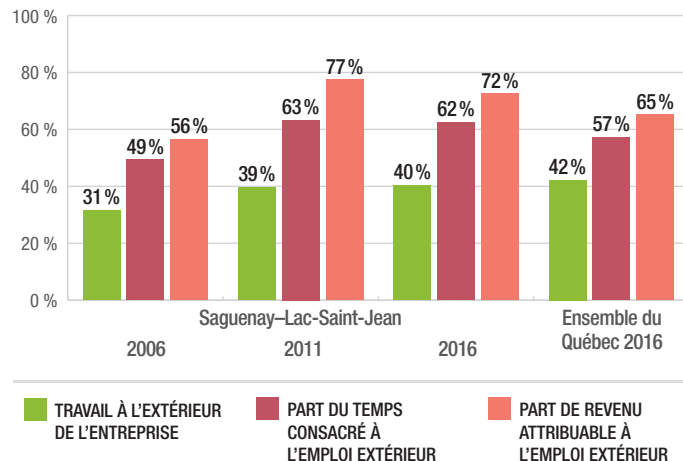
- Dans la région, plus de la moitié des jeunes (52 %) étaient actionnaires majoritaires au moment du recensement, ce qui représente une hausse depuis les années 2006 et 2011 (respectivement 39 % et 44 %). Cette proportion s'élève à 38 % pour le Québec (figure 4).
- Depuis 2011, la proportion des jeunes établis dans la région qui sont locataires d'une partie ou de la totalité de leurs terres au moment de l'établissement a légèrement augmenté, passant de 18 % à 19 %. En 2016, les jeunes de la région recourent moins souvent à la location de terres que l'ensemble de la relève agricole du Québec (26 %).
- Au cours des douze mois qui ont précédé le Recensement de la relève agricole établie 2016, il y a 40 % des jeunes qui ont rapporté avoir un travail à l'extérieur de l'entreprise. Des années 2011 à 2016, la part du revenu attribuable à un emploi extérieur est passée de 77 % à 72 %. Cette proportion reste au-dessus de la moyenne québécoise (65 %) (figure 5).
- Dans la région, la proportion de jeunes de la relève agricole qui utilisent un véhicule d'épargne est de 45 %, comparativement à 48 % pour le Québec. Le régime enregistré d'épargne-retraite (REER) est celui le plus souvent utilisé (tableau VII).

**FIGURE 4 RÉPARTITION DES JEUNES DE LA RELÈVE AGRICOLE ÉTABLIE SELON LE POURCENTAGE DE LEURS PARTS DANS L'ENTREPRISE, EN 2006, 2011 ET 2016**



Source : MAPAQ, Recensement de la relève agricole établie, 2006, 2011 et 2016.

**FIGURE 5 PROPORTION DE JEUNES DE LA RELÈVE AYANT TRAVAILLÉ À L'EXTÉRIEUR DE L'ENTREPRISE AGRICOLE AU COURS DES DOUZE MOIS PRÉCÉDANT LE RECENSEMENT, EN 2006, 2011 ET 2016**



Source : MAPAQ, Recensement de la relève agricole établie, 2006, 2011 et 2016.

**TABLEAU VII PROPORTION DE LA RELÈVE AGRICOLE ÉTABLIE DANS LA RÉGION UTILISANT UN OUTIL D'ÉPARGNE, EN 2016**

ANNÉE 2016	SAGUENAY-LAC-SAINT-JEAN		ENSEMBLE DU QUÉBEC	
	Outils d'épargne	45 %		48 %
Type d'épargne	CELI	REER	CELI	REER
	52 %	72 %	52 %	74 %

Les sigles CELI et REER signifient respectivement « compte d'épargne libre d'impôt » et « régime enregistré d'épargne-retraite ». Source : MAPAQ, Recensement de la relève agricole établie, 2016.